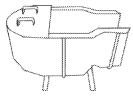
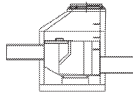




急傾斜下水道用減勢工部材

全て受注生産品です

真:真空下水用途 圧:圧送用途 急:急傾斜用途 ●:使用可 ×:使用不可 -:用途外

減勢工用ユニット						
品名・略号	サイズ	品番	価格(円/式)	真	圧	急
1号コンクリート組立マンホール用ユニット 	150×150	G1G1F1F	839,500	-	-	●
	150×200	G1G1F2H	839,500	-	-	●
	150×250	G1G1F2F	839,500	-	-	●
	200×200	G1G2H2H	839,500	-	-	●
	200×250	G1G2H2F	839,500	-	-	●
2号コンクリート組立マンホール用ユニット	150×150	G2G1F1F	1,012,000	-	-	●
	150×200	G2G1F2H	1,012,000	-	-	●
	150×250	G2G1F2F	1,012,000	-	-	●
	150×300	G2G1F3H	1,012,000	-	-	●
	200×200	G2G2H2H	1,012,000	-	-	●
	200×250	G2G2H2F	1,012,000	-	-	●
	200×300	G2G2H3H	1,012,000	-	-	●
	250×250	G2G2F2F	1,012,000	-	-	●
	250×300	G2G2F3H	1,012,000	-	-	●
3号コンクリート組立マンホール用ユニット	150×150	G3G1F1F	1,725,000	-	-	●
	150×200	G3G1F2H	1,725,000	-	-	●
	150×250	G3G1F2F	1,725,000	-	-	●
	150×300	G3G1F3H	1,725,000	-	-	●
	150×350	G3G1F3F	1,725,000	-	-	●
	150×400	G3G1F4H	1,725,000	-	-	●
	200×200	G3G2H2H	1,725,000	-	-	●
	200×250	G3G2H2F	1,725,000	-	-	●
	200×300	G3G2H3H	1,725,000	-	-	●
	200×350	G3G2H3F	1,725,000	-	-	●
	200×400	G3G2H4H	1,725,000	-	-	●
	250×250	G3G2F2F	1,725,000	-	-	●
	250×300	G3G2F3H	1,725,000	-	-	●
	250×350	G3G2F3F	1,725,000	-	-	●
	250×400	G3G2F4H	1,725,000	-	-	●
	300×300	G3G3H3H	1,725,000	-	-	●
	300×350	G3G3H3F	1,725,000	-	-	●
	300×400	G3G3H4H	1,725,000	-	-	●
雨水用減勢工ユニット 2号用 	200×250	U2G2H2F	2,070,000	-	-	●
	200×300	U2G2H3H	2,070,000	-	-	●
	200×350	U2G2H3F	2,070,000	-	-	●
	200×400	U2G2H4H	2,070,000	-	-	●
	250×250	U2G2F2F	2,070,000	-	-	●
	250×300	U2G2F3H	2,070,000	-	-	●
	250×350	U2G2F3F	2,070,000	-	-	●
	250×400	U2G2F4H	2,070,000	-	-	●
	300×300	U2G3H3H	2,070,000	-	-	●
	300×350	U2G3H3F	2,070,000	-	-	●
	300×400	U2G3H4H	2,070,000	-	-	●
	雨水用減勢工ユニット 3号用	300×400	U3G3H4H	2,875,000	-	-
300×450		U3G3H4F	2,875,000	-	-	●
300×500		U3G3H5H	2,875,000	-	-	●
300×600		U3G3H6H	2,875,000	-	-	●
350×400		U3G3F4H	2,875,000	-	-	●
350×450		U3G3F4F	2,875,000	-	-	●
350×500		U3G3F5H	2,875,000	-	-	●
350×600		U3G3F6H	2,875,000	-	-	●
400×400		U3G4H4H	2,875,000	-	-	●
400×450		U3G4H4F	2,875,000	-	-	●
400×500		U3G4H5H	2,875,000	-	-	●
400×600		U3G4H6H	2,875,000	-	-	●

減勢工用ユニット						
品名・略号	サイズ	品番	価格(円/式)	真	圧	急
雨水用減勢工ユニット 4号用	400×500	U4G4H5H	4,370,000	-	-	●
	400×600	U4G4H6H	4,370,000	-	-	●
	400×600	U4G4H7H	4,370,000	-	-	●
	450×500	U4G4F5H	4,370,000	-	-	●
	450×600	U4G4F6H	4,370,000	-	-	●
	450×700	U4G4F7H	4,370,000	-	-	●
	500×500	U4G5H5H	4,370,000	-	-	●
	500×600	U4G5H6H	4,370,000	-	-	●
	500×700	U4G5H7H	4,370,000	-	-	●
	プラスチックマンホール減勢工付底塊 	150×150	PMG1F1F	914,300	-	-
150×200		PMG1F2H	916,600	-	-	● □
150×250		PMG1F2F	918,900	-	-	● □
200×200		PMG2H2H	935,000	-	-	● □
200×250		PMG2H2F	937,300	-	-	● □
・□は600×900用底塊です。						
プラスチックマンホール600×900コンクリート製底塊	600×900	PMCT	51,800	-	-	●
・連結ボルト、水膨張シーラント、水膨張ゴム、組立費を含みます						
減勢工用流入ポリエチレン管セット 	150	PE1FSET	60,300	-	-	●
	200	PE2HSET	78,400	-	-	●
	250	PE2FSET	111,500	-	-	●
	300	〈受注対応〉	135,000	-	-	●
・特殊PE管、ゴム製継手、専用接着剤、アンカーボルト類を含みます						
・300は個別お見積りとなります						
急傾斜下水道用プラスチックマンホール中間マンホール底塊	150	PMST1F	299,000	-	-	●
	200	PMST2H	308,200	-	-	●
	250	PMST2F	345,000	-	-	●
	300	PMST3H	363,400	-	-	●
・配管勾配により製品形状が異なります。(承認図参照)						
中間マンホールインバート用ポリエチレン管	150	PI1FIN	65,600	-	-	●
	200	PI2HIN	86,300	-	-	●
	250	PI2FIN	113,900	-	-	●
	300	PI3HIN	141,500	-	-	●
中間マンホールインバート用ポリエチレン管(砂付き)	150	PI1FINS	85,100	-	-	●
	200	PI2HINS	107,000	-	-	●
	250	PI2FINS	136,900	-	-	●
	300	PI3HINS	170,200	-	-	●
下水道用ポリエチレン管ゴム製マンホール継手	100	PIAN1H	18,400	-	-	●
	150	PIAN1F	19,600	-	-	●
	200	PIAN2H	20,700	-	-	●
	250	PIAN2F	23,000	-	-	●
	300	PIAN3H	28,800	-	-	●
ゴム製マンホール継手接着剤	接着剤	PIANB	5,200	-	-	●

プラスチックマンホール					
品名・略号	サイズ	品番	価格(円/式)	真	圧急
プラスチックマンホール	1190	PMH1190	90,900	—	— ●※◇
600×900	1340	PMH1340	117,300	—	— ●※◇
斜壁+直壁 (組合せは右表参照)	1490	PMH1490	128,800	—	— ●※◇
	1640	PMH1640	155,300	—	— ●※◇
	1780	PMH1780	150,700	—	— ●※◇
	1930	PMH1930	177,100	—	— ●※◇
	2080	PMH2080	188,600	—	— ●※◇
	2230	PMH2230	215,100	—	— ●※◇
	2370	PMH2370	210,500	—	— ●※◇
	2520	PMH2520	236,900	—	— ●※◇
	2670	PMH2670	248,400	—	— ●※◇
	2820	PMH2820	274,900	—	— ●※◇
	2960	PMH2960	270,300	—	— ●※◇
	3110	PMH3110	181,700	—	— ●※◇
	3260	PMH3260	308,200	—	— ●※◇
	3410	PMH3410	334,700	—	— ●※◇
	3550	PMH3550	330,100	—	— ●※◇
	3700	PMH3700	356,500	—	— ●※◇
	3850	PMH3850	368,000	—	— ●※◇
	4000	PMH4000	394,500	—	— ●※◇
	4140	PMH4140	389,900	—	— ●※◇
<p>・サイズはマンホール深(流出管底高さ)を表します。</p> <p>・◆は通気管取付口は含みません。必要な場合、19,500円を別途計上します。</p> <p>・◇はサイズ2000を超える場合、分割納入とします。</p>					
プラスチックマンホール	10	PMR10	4,900	—	— ●
調整リング	30	PMR30	6,600	—	— ●
	50	PMR50	8,400	—	— ●
	10×20	PMR12	5,500	—	— ●
<p>・サイズは調整リングの厚みを表します。</p>					

[参考価格]

品名・略号	サイズ	品番	価格(円/式)	真	圧急
プラスチックマンホール	斜壁590		90,900	—	— ●
構成部材	直壁150		26,500	—	— ●
	直壁300		38,000	—	— ●
	直壁590		59,800	—	— ●

・発注時には、別途組合せ表や発注図面が必要となります。
 単品としての販売は出来ません。

[参考]

プラスチックマンホール600×900 斜壁+直壁 組合せ表

分割数	標準マンホール深	標準マンホール高さ	構成部品			
			斜壁590	直壁590	直壁300	直壁150
0	1190	1				
0	1340	1				1
0	1490	1			1	
0	1640	1			1	1
0	1780	1	1			
0	1930	1	1			1
0	2080	1	1	1		
1	2230	1	1	1	1	1
1	2370	1	2			
1	2520	1	2		1	
1	2670	1	2	1		
1	2820	1	2	1	1	
1	2960	1	3			
1	3110	1	3		1	
1	3260	1	3	1		
1	3410	1	3	1	1	
1	3550	1	4			
1	3700	1	4		1	
1	3850	1	4	1		
1	4000	1	4	1	1	
1	4140	1	5			