本 管

共 通 寸 法

ゴム輪受口および直管部

・本管用

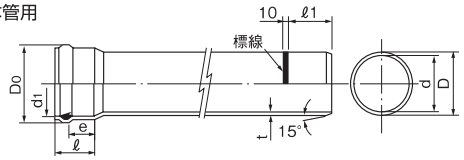

単位:mm

呼び径	ゴム輪受口寸法					直管部寸法		
	D_0	d_1	ℓ	$ℓ_1$	e(最小)	D	d	t
75	—	—	—	—	—	89	83	2.7
100	141	115.3	137	144	42	114	107	3.1
125	171	141.4	145	154	44	140	131	4.1
150	199	166.6	115	126	53	165	154	5.1
200	257	218.0	120	134	54	216	202	6.5
250	315	269.3	155	172	59	267	250	7.8
300	375	320.7	170	190	62	318	298	9.2
350	435	373.0	220	242	67	370	348	10.5
400	494	423.4	235	260	72	420	395	11.8
450	552	473.7	255	283	77	470	442	13.2
500	611	524.1	275	306	82	520	489	14.6
600	736	636.1	315	353	93	630	592	17.8

注:1. 受口内径d及び外径Dは直角2方向の内径測定値の算術平均値とします。
2. 使用原管はJIS K 6741(硬質塩化ビニル管) のVU管とします。
3. 標線は部分標線のものもあります。

・取付け管用

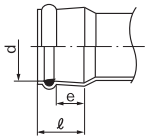

単位:mm

呼び径	d	e(最小)	ℓ
100	116	54	80
125	142	60	90
150	167	64	100
200	219	74	118

接着受口

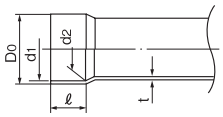

単位:mm

呼び径	D_0	d_1	d_2	ℓ	t
100	120	114.8	113.2	50	3.1
125	150	140.9	139.1	65	4.1
150	177	166.1	163.9	80	5.1
200	232	217.4	214.6	115	6.5
250	286	268.6	265.4	140	7.8
300	340	319.8	316.2	165	9.2
350	395	372.0	368.7	200	10.5
400	448	422.3	418.4	220	11.8
450	501	472.6	468.1	250	13.2
500	555	522.8	518.2	280	14.6
600	672	634.3	626.7	330	17.8

注： 標線は部分標線のものもあります。

自在受口

・呼び径 100 ～ 200

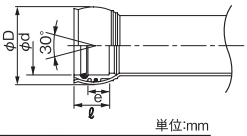

単位:mm

呼び径	φD	φd	ℓ	e(最小)
100	156	115	75.0	48
125	186	141	80.0	53
150	214	166	90.0	58
200	276	218	105.0	69

注：自在角度は 30°の範囲で角度調整が行えます。15°の可動範囲を示すラインが出ない範囲でお使いください。

・呼び径 250、300（継手用）

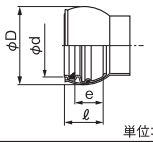

単位:mm

呼び径	φD	φd	ℓ	e(最小)
250	336	268	176	125
300	415	321	147	82

注：自在角度は 30°の範囲で角度調整が行えます。15°の可動範囲を示すラインが出ない範囲でお使いください。

自在受口(Sタイプ)

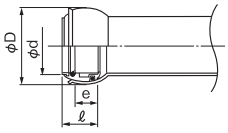

単位:mm

呼び径	φD	φd	ℓ	e(最小)
100	156	116	76.5	48
125	191	142	84.0	53
150	222	167	94.0	58
200	292	219	115.0	69

注：自在角度は 30°の範囲で角度調整が行えます。15°の可動範囲を示すラインが出ない範囲でお使いください。

直　管

●は日本下水道協会規格品（JSWAS K-1）。
※は受注生産品。

品　　名　　略　号　　配管記号

ゴム輪受口片受け直管　SRA

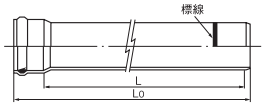

単位:mm

呼び径	品　番	Lo	L	参考質量(kg/本)	規格 K-1	備考	定価(円)
100	BUG1H4	4145	4000	7.2	●		8,170
125	BUG1Q4	4155		11.4	●		13,220
150	BUG1F4N	4124		16.4	●		19,040
200	BUG2H4N	4135		27.4	●		31,560
250	BUG2F4	4170		41.0	●		47,560
300	BUG3H4	4190		57.8	●		67,050
350	BUG3F4	4240		77.2	●		90,670
400	BUG4H4	4260		99.0	●		110,150
450	BUG4F4	4285		124.9	●		140,780
500	BUG5H4	4305		153.8	●		177,390
600	BUG6H4	4355		231.3	●		270,560

ゴム輪受口両受け直管　WSRA



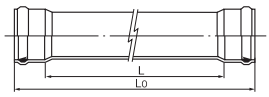

単位:mm

呼び径	品　番	Lo	L	参考質量(kg/本)	規格 K-1	備考	定価(円)
100	BUG1HAW	3960	3685	6.9	●		9,120
150	BUG1FSW		3730	15.8	●		21,310
200	BUG2HSW		3720	26.3	●		35,270
250	BUG2FAW	3950	3640	39.0	●		53,110
300	BUG3HAW		3610	54.8	●		74,860

●マンホール間で切り管が出る場合、本品を使用し、残り受口を次のスパンで使用します。

接着受口片受け直管　ST



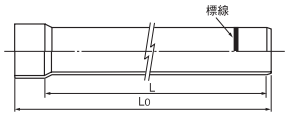

単位:mm

呼び径	品　番	Lo	L	参考質量(kg/本)	規格 K-1	備考	定価(円)
100	VUV1H4L	4055	4000	7.1	●		7,510
125	VUV1Q4L	4075		11.2	●		11,990
150	VUV1F4L	4090		16.2	●		17,560
200	VUV2H4L	4130		27.3	●		29,190
250	VUV2F4L	4155		40.7	●		44,090
300	VUV3H4L	4185		57.6	●		62,230
350	VUV3F4L	4220		76.7	●		84,680
400	VUV4H4L	4245		98.6	●		103,060
450	VUV4F4L	4280		124.6	●		131,200
500	VUV5H4L	4310		153.4	●		165,970
600	VUV6H4L	4370		232.1	●		253,410

注：標線は部分標線のものもあります。

プレーンエンド直管　PE

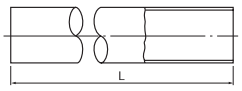

単位:mm

呼び径	品　番	L	参考質量	規格 K-1	備考	定価(円)
75	VU754	4000	4.6			4,650
100	VU1H4		6.9			6,990
125	VU1Q4		11.0			11,300
150	VU1F4		15.8			16,250
200	VU2H4		26.3			26,820
250	VU2F4		39.0			40,210
300	VU3H4		54.8			56,560
350	VU3F4		72.2			76,260
400	VU4H4		92.2			101,310
450	VU4F4		115.5			128,120
500	VU5H4		141.4			160,920
600	VU6H4		210.7			243,130

ゴム輪受口と接着受口について

●ゴム輪受口

滑剤を塗布して接合します。水密性がよく、可とう性も優れています。

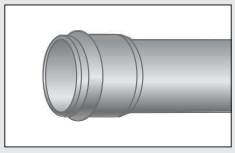

●接着受口

接着剤によって接合、確実な水密性を発揮します。

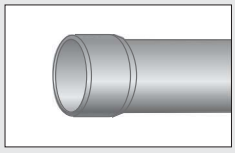

本管用部品

●は日本下水道協会規格品（JSWAS K-1）。
※は受注生産品。

品　名　　略　号　　配管記号

上流用マンホール継手　MR

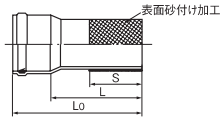

単位:mm

呼び径	品　番	Lo	L	S	規格 K-1	備考	定価(円)
100	MR1H	637	500	200	●		4,660
125	MR1Q	645	500		●	※	6,150
150	MR1F	615	500		●		8,370
200	MR2H	620	500	250	●		10,920
250	MR2F	655	500		●		16,540
300	MR3H	670	500		●		24,380
350	MR3F	720	500		●		34,870
400	MR4H	735	500	300	●		46,530
450	MR4F	755	500		●		56,920
500	MR5H	775	500		●		78,020
600	MR6H	815	500	350	●		119,990

接着受口上流用マンホール継手　MT

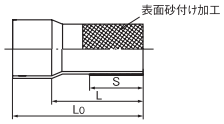

単位:mm

呼び径	品　番	Lo	L	S	規格 K-1	備考	定価(円)
100	MT1H	550	500	200		※	4,660
125	MT1Q	565	500			※	6,150
150	MT1F	580	500			※	8,370
200	MT2H	615	500	250		※	10,920
250	MT2F	640	500			※	16,540
300	MT3H	665	500			※	24,380
350	MT3F	700	500			※	31,690
400	MT4H	720	500	300		※	42,400
450	MT4F	750	500			※	51,620
500	MT5H	780	500			※	70,910
600	MT6H	830	500	350		※	108,860

下流用マンホール継手　MSA

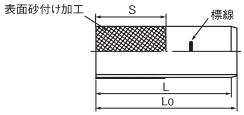

単位:mm

呼び径	品　番	Lo	L	S	規格 K-1	備考	定価(円)
100	MSA1H	507	500	200	●		2,650
125	MSA1Q	509	500		●	※	3,710
150	MSA1F	510	500		●		4,880
200	MSA2H	515	500	250	●		6,570
250	MSA2F	515	500		●		9,650
300	MSA3HN	770	750		●		16,110
350	MSA3FN	770	750		●		23,320
400	MSA4H	1025	1000	300	●		29,040
450	MSA4F	1030	1000		●		36,570
500	MSA5H	1030	1000		●		44,520
600	MSA6H	1040	1000	350	●		68,900

副管分岐用マンホール継手　MRL

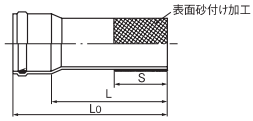

単位:mm

呼び径	品　番	Lo	L	S	規格 K-1	備考	定価(円)
100	MRL1H	1137	1000	200		※	5,300
125	MRL1Q	1145	1000			※	7,630
150	MRL1F	1115	1000		●		10,280
200	MRL2H	1120	1000	250	●		13,670
250	MRL2F	1155	1000		●		20,560
300	MRL3H	1170	1000		●		28,940
350	MRL3F	1220	1000		●		42,190
400	MRL4H	1235	1000	300	●		58,190
450	MRL4F	1255	1000		●		74,200
500	MRL5H	1275	1000		●	※	109,500
600	MRL6H	1315	1000	350	●	※	172,250

●は日本下水道協会規格品（JSWAS K-1）。
※は受注生産品。

品　　名　　略　　号

くら型マンホール継手（ユニホール人孔用）　SMR-C

［旧品名：S型マンホール継手］

●加工品

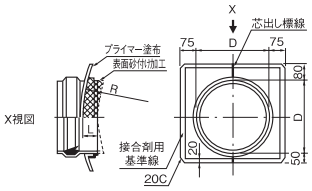

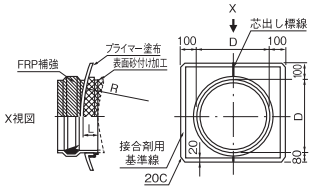

●射出成形品

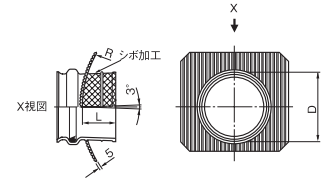

単位:mm

呼び径	品　番	D	R	L	規格 K-1	備考	定価(円)
100×1050	SMR1HE	121	525	75		※	7,310
125×1050	SMR1QE	149	525	75		※	8,590
150×1050	SMR1FE	177	525	75			10,600
◎200×1050	SMR2HSJ	230	525	75			13,890
◎250×1050	SMR2FSJ	285	525	75			21,200
300×1050	SMR3HE	340	525	75		※	31,480
350×1050	SMR3FE	395	525	75		※	48,970
400×1050	SMR4HE	448	525	75		※	59,890
★450×1050	SMR4FE	501	525	75		※	144,690
★500×1050	SMR5HE	554	525	75		※	173,520

注：1. ◎印は、射出成形品です。
2. この他、楕円マンホール、角形マンホール等に合わせた仕様のご注文にもおこたえします。(受注生産品)
3. ★印は、FRP 補強品です。

くら型マンホール継手（JIS 人孔用）　SMR-C

［旧品名：S型マンホール継手］

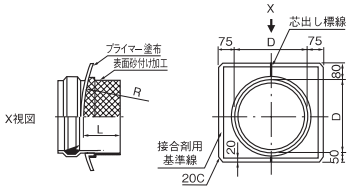

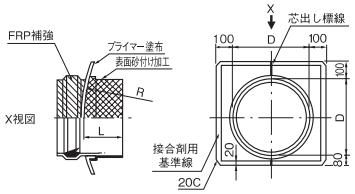

単位:mm

呼び径	品　番	D	R	L	規格 K-1	備考	定価(円)
150×1300	SMR1FH	177	650	200		※	10,600
◎ 200×1300	SMR2HJ	231	650	200			13,890
◎ 250×1300	SMR2FJ	285	650	200			21,200
300×1300	SMR3HH	340	650	200		※	31,480
350×1300	SMR3FH	395	650	200		※	48,970
400×1300	SMR4HH	448	650	200		※	59,890
★ 450×1300	SMR4FH	501	650	200		※	131,550
★ 500×1300	SMR5HH	554	650	200		※	157,830

注：1. ◎印は、射出成形品です。
2. この他、楕円マンホール、角形マンホール等に合わせた仕様のご注文にもおこたえします。(受注生産品)
3. ★は FRP 補強品です。

●は日本下水道協会規格品（JSWAS K-1）。
※は受注生産品。

品　　名　　略　　号　　配管記号

可とう性マンホール継手　SMR-T

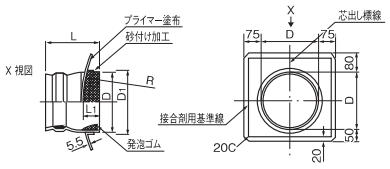

単位:mm

呼び径	品　番	D	D1	R	L	L1	規格 K-1	備考	定価(円)
150×1050	SMRT1F	226	239	525	210	75			15,160
200×1050	SMRT2H	279	293	525	225	75			16,320
250×1050	SMRT2F	333	348	525	235	75		※	22,050

注：この他、楕円マンホール、角形マンホール等に合わせた仕様のご注文にもおこたえします（受注生産品）。

接着受口カラー　WTA

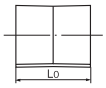

単位:mm

呼び径	品　番	L0	規格 K-1	備考	定価(円)
150	WTA1F	160		※	4,350
200	WTA2H	230			6,570
250	WTA2F	280			7,950
300	WTA3H	330			13,140
350	WTA3F	400			18,130
400	WTA4H	440			24,590
450	WTA4F	500			31,590
500	WTA5H	560			44,940
600	WTA6H	660			67,730

●は日本下水道協会規格品（JSWAS K-1）。
※は受注生産品。

品　名　　略　号

ストレート　FIC-S

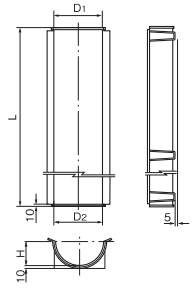

単位:mm

呼び径	品　番	D1	D2	H	L	規格 K-1	備考	定価(円)
150	FIC1FS	158	154	77	880			17,170
200	FIC2HS	208	202	101	860			19,720
250	FIC2FS	256	250	125	850			23,320
300	FIC3HS	304	298	149	840			27,770

90° エルボ右・左　FIC-90L-R　FIC-90L-L

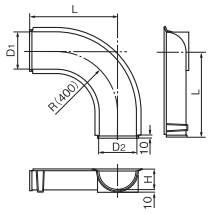

単位:mm

呼び径	品　番 右	品　番 左	D1	D2	H	L	規格 K-1	備考	定価(円)
150	FIC1F9R	FIC1F9L	158	154	77	440			17,700
200	FIC2H9R	FIC2H9L	208	202	101	430			20,250
250	FIC2F9R	FIC2F9L	256	250	125	425			23,740
300	FIC3H9R	FIC3H9L	304	298	149	420			28,090

YT 右・左　FIC-YT-R　FIC-YT-L

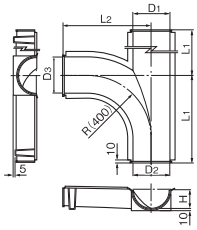

単位:mm

呼び径	品　番 右	品　番 左	D1	D2	D3	H	L1	L2	規格 K-1	備考	定価(円)
150×150	FIC1FR	FIC1FL	158	154	158	77	440	440			18,760
200×150	FIC2HCR	FIC2HCL	208	202	158	101	430	440		※	18,970
200×200	FIC2HR	FIC2HL	208	202	208	101	430	430			23,210
250×200	FIC2FDR	FIC2FDL	256	250	208	125	425	430			26,710
250×250	FIC2FR	FIC2FL	256	250	256	125	425	425			27,140
300×250	FIC3HER	FIC3HEL	304	298	256	149	420	425			31,590
300×300	FIC3HR	FIC3HL	304	298	304	149	420	420			32,120

クロス　FIC-X

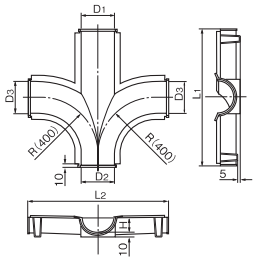

単位:mm

呼び径	品　番	D1	D2	D3	H	L1	L2	規格 K-1	備考	定価(円)
150×150	FIC1FX	158	154	158	77	880	880			20,030
200×150	FIC2HCX	208	202	158	101	860	880		※	22,050
200×200	FIC2HX	208	202	208	101	860	860			26,390
250×200	FIC2FDX	256	250	208	125	850	860			29,790
250×250	FIC2FX	256	250	256	125	850	850			30,630
300×250	FIC3HEX	304	298	256	149	840	850			35,090
300×300	FIC3HX	304	298	304	149	840	840			36,040

硬質塩化ビニル管用

●は日本下水道協会規格品（JSWAS K-1）。
※は受注生産品。

品　名	略　号
内副管用マンホール継手	MRL-UV

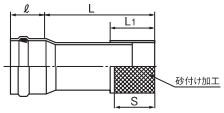

単位:mm

呼び径	品　番	L	L1	ℓ	S	規格 K-1	備考	定価(円)
150	MRLUV1F	500	160	115	200			15,580
200	MRLUV2H	500	230	120	250			27,030
250	MRLUV2F	500	280	155	250		※	38,050
300	MRLUV3H	500	330	170	250		※	48,230
350	MRLUV3F	500	400	220	250		※	64,340

副管について

マンホール落差対策に副管を設けます。副管にはマンホール外部に設置する外副管と内部に設置する内副管があります。

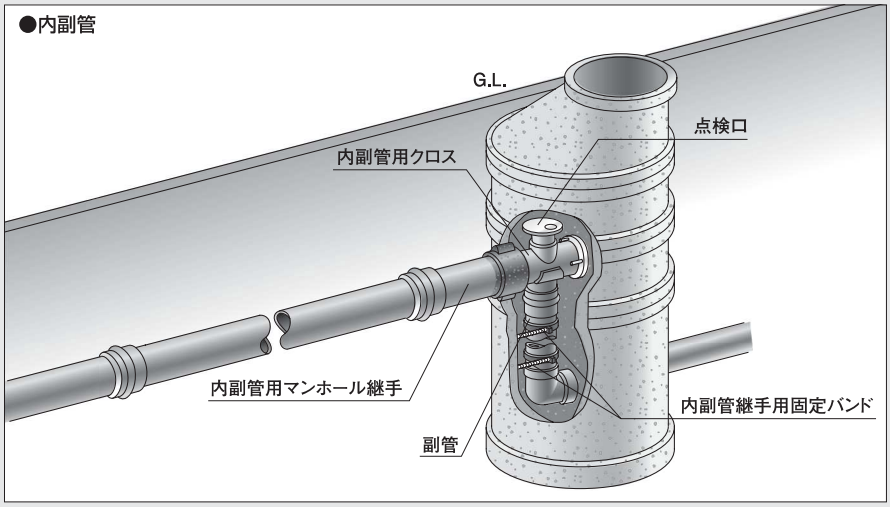

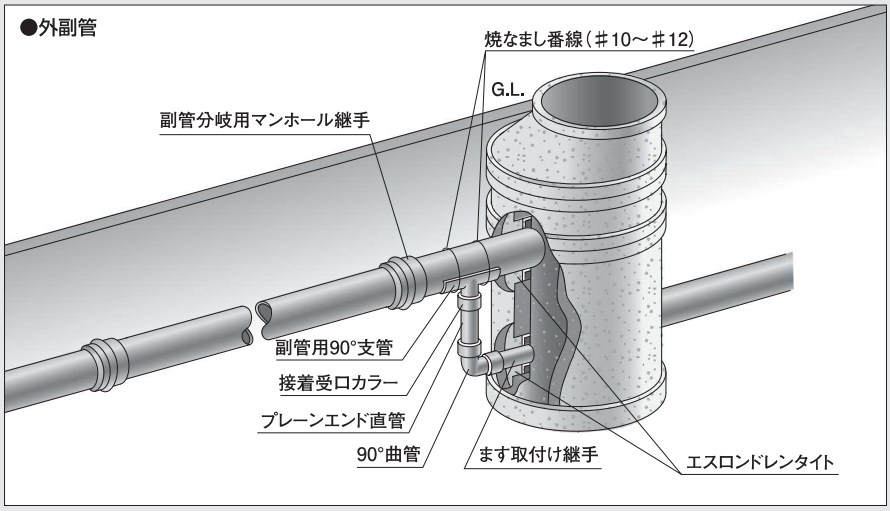

●は日本下水道協会規格品（JSWAS K-1）。
※は受注生産品。

品　　名　　略　　号

内副管用クロス　CR-UV

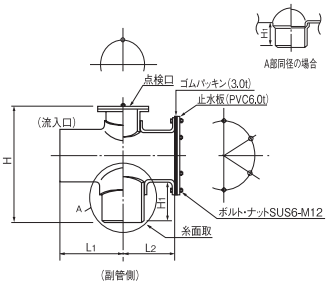

単位:mm

呼び径	品　番	L1	L2	H	H1	規格 K-1	備考	定価(円)
150×100×100	CRUV1FA	187	153	345	110			33,070
150×125×125	CRUV1FC	190	170	355	120		※	33,390
150×150×100	CRUV1FB	213	182	365	130		※	33,710
150×150×150	CRUV1FD	213	182	365	130			34,130
200×100×100	CRUV2HA	222	153	396	110		※	61,590
200×150×100	CRUV2HB	248	182	416	130		※	61,800
200×150×150	CRUV2HC	248	182	416	130			62,220
200×200×150	CRUV2HD	273	207	436	150			66,250
200×200×200	CRUV2HE	273	207	466	150		※	68,260
250×150×100	CRUV2FA	273	182	467	130		※	67,630
250×150×150	CRUV2FE	273	182	467	130		※	67,950
250×200×100	CRUV2FB	298	207	487	150		※	69,960
250×200×150	CRUV2FF	298	207	487	150		※	70,280
250×200×200	CRUV2FC	298	207	517	150			72,500
250×250×150	CRUV2FG	324	231	522	185		※	73,350
250×250×200	CRUV2FD	324	231	552	185		※	75,580
300×150×150	CRUV3HA	298	182	518	130		※	73,460
300×200×150	CRUV3HH	323	207	538	150		※	75,790
300×200×200	CRUV3HB	323	207	568	150		※	77,910
300×250×150	CRUV3HI	349	231	573	185		※	79,080
300×250×200	CRUV3HC	349	231	603	185		※	81,200
300×300×150	CRUV3HJ	374	256	588	200		※	82,260
300×300×200	CRUV3HD	374	256	618	200		※	84,160
350×150×150	CRUV3FA	363	182	570	130		※	80,770
350×200×150	CRUV3FB	388	207	590	150		※	83,100
350×200×200	CRUV3FC	388	207	620	150		※	85,330
350×250×150	CRUV3FD	414	231	625	185		※	86,390
350×250×200	CRUV3FE	414	231	655	185		※	88,510
350×300×150	CRUV3FF	439	256	640	200		※	89,460
350×300×200	CRUV3FG	439	256	670	200		※	91,580
350×350×150	CRUV3FH	465	285	680	240		※	98,580
350×350×200	CRUV3FI	465	285	710	240		※	100,490

一体型内副管用クロス　CR-UR

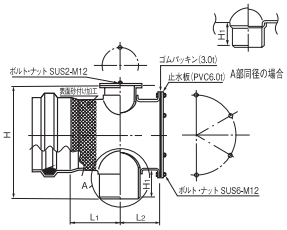

単位:mm

呼び径	品　番	L1	L2	H	H1	規格 K-1	備考	定価(円)
150×100×100	CRUR1FA	207	153	345	110		※	54,700
150×150×100	CRUR1FB	233	182	365	130		※	55,010
150×150×150	CRUR1FC	233	182	365	130		※	55,860
200×150×100	CRUR2HA	233	182	416	130		※	74,520
200×150×150	CRUR2HB	233	182	416	130			75,260
200×200×150	CRUR2HC	258	207	436	150		※	77,700
200×200×200	CRUR2HD	258	207	466	150		※	79,920
250×150×150	CRUR2FA	233	182	467	130		※	94,020
250×200×150	CRUR2FB	258	207	487	150		※	96,460
250×200×200	CRUR2FC	258	207	517	150		※	98,690
250×250×150	CRUR2FD	284	231	522	185		※	99,850
250×250×200	CRUR2FE	284	231	552	185		※	102,080
300×150×150	CRUR3HA	233	182	518	130		※	116,810
300×200×150	CRUR3HB	258	207	538	150		※	119,040
300×200×200	CRUR3HC	258	207	568	150		※	121,370
300×250×150	CRUR3HD	284	231	573	185		※	122,640
300×250×200	CRUR3HE	284	231	603	185		※	124,660
300×300×150	CRUR3HF	309	256	588	200		※	125,820
300×300×200	CRUR3HG	309	256	618	200		※	128,050

内副管継手用固定バンド（金具付き）

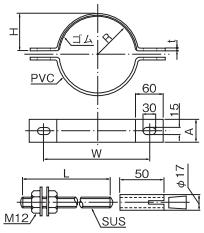

単位:mm

呼び径	品　番	A	R	H	W	t	L	規格 K-1	備考	定価(円)
100× 50	PVCB1H5	50	57	58	186	6	180			8,800
125× 50	PVCB1Q5	50	70	72	214	7	200			8,900
125×100	PVCB1Q1	100	70	72	214	7	200		※	9,650
150× 50	PVCB1F5	50	82	84	238	7	200			9,010
150×100	PVCB1F1	100	82	84	238	7	200		※	9,960
200× 50	PVCB2H5	50	108	110	290	7	260			10,070
200×100	PVCB2H1	100	108	110	290	7	260		※	10,180
250× 50	PVCB2F5	50	134	135	342	7	320			10,600
250×100	PVCB2F1	100	134	135	342	7	320		※	11,240
300× 50	PVCB3H5	50	159	160	394	8	350			11,240
300×100	PVCB3H1	100	159	160	394	8	350		※	11,870
350× 50	PVCB3F5	50	185	187	446	8	390		※	12,720
350×100	PVCB3F1	100	185	187	446	8	390		※	13,890

●は日本下水道協会規格品（JSWAS K-1）。
※は受注生産品。

品　　名	略　号	配管記号
副管用 90° 支管	VS	

●加工品

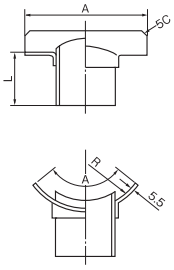

●射出成形品

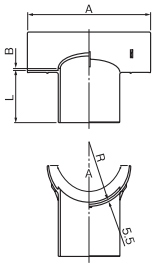

単位:mm

呼び径	品　番	A	Z	R	規格 K-1	備考	定価（円）
125×100	VS1QA	☆320	120	70		※	4,770
150×100	VS1FAC	250	120	83	●	※	4,770
150×125	VS1FB	☆320	120	83		※	5,090
200×100	VS2HA	320	120	108		※	4,770
200×125	VS2HB	320	120	108	●	※	5,090
◎200×150	VS2HCJ	320	140	108	●		5,940
250×100	VS2FA	320	120	133		※	4,770
250×125	VS2FB	320	120	133	●	※	5,090
250×150	VS2FC	320	140	133	●	※	5,940
250×200	VS2FD	320	160	133	●	※	7,630
300×100	VS3HA	320	120	159		※	4,770
300×125	VS3HB	320	120	159		※	5,090
300×150	VS3HC	320	140	159	●	※	5,940
300×200	VS3HD	320	160	159	●	※	7,630
300×250	VS3HE	400	200	159		※	15,370
350×100	VS3FA	320	120	185		※	5,300
350×125	VS3FB	320	120	185		※	5,620
350×150	VS3FC	320	140	185	●	※	6,470
350×200	VS3FD	320	160	185	●	※	8,160
350×250	VS3FE	400	200	185		※	15,370
350×300	VS3FF	450	220	185		※	19,930

単位:mm

呼び径	品　番	A	Z	R	規格 K-1	備考	定価（円）
400×100	VS4HA	320	120	210		※	5,300
400×125	VS4HB	320	120	210		※	5,620
400×150	VS4HC	320	140	210		※	6,470
400×200	VS4HD	320	160	210	●	※	8,160
400×250	VS4HE	400	200	210	●	※	15,370
400×300	VS4HF	450	220	210		※	19,930
450×100	VS4FA	320	120	235		※	5,300
450×125	VS4FB	320	120	235		※	5,620
450×150	VS4FC	320	140	235		※	6,470
450×200	VS4FD	320	160	235	●	※	8,160
450×250	VS4FE	400	200	235	●	※	15,370
450×300	VS4FF	450	220	235		※	19,930
500×100	VS5HA	320	120	260		※	5,300
500×125	VS5HB	320	120	260		※	5,620
500×150	VS5HC	320	140	260		※	6,470
500×200	VS5HD	320	160	260		※	8,160
500×250	VS5HE	400	200	260	●	※	15,370
500×300	VS5HF	450	220	260	●	※	19,930
600×100	VS6HA	320	120	315		※	5,300
600×125	VS6HB	320	120	315		※	5,620
600×150	VS6HC	320	140	315		※	6,470
600×200	VS6HD	320	160	315		※	8,160
600×250	VS6HE	400	200	315		※	15,370
600×300	VS6HF	450	220	315	●	※	19,930

注：1. ◎は射出成形品です。
2. ☆は円周方向のA寸法を本管径125は215±20㎜、150は寸法270±20㎜とします。

接着受口カラー（射出成形品）　WTB

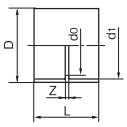

単位:mm

呼び径	品　番	D	d1	d0	L	Z	規格 K-1	備考	定価（円）
◎ 100	WTB1HA	120	114.8	107	105	5	●		850
◎ 125	WTB1QA	148	140.9	131	135	5	●		1,590
◎ 150	WTB1FA	175	166.1	154	165	5	●		2,540
◎ 200	WTB2HA	227	217.4	202	235	5	●		3,600
◎ 250	WTB2FA	280	268.6	250	276	5	●		7,310
◎ 300	WTB3HA	333	319.8	298	307	5	●		11,870

注：◎は射出成形品です。

90° 曲管（射出成形品）　90ST

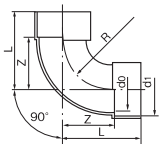

単位:mm

呼び径	品　番	d1	d0	L	R	Z	規格 K-1	備考	定価（円）
◎ 100	9ST1HY	114.8	107	178	128	128	●		2,120
◎ 125	9ST1QY	140.9	131	205	140	140	●		3,600
◎ 150	9ST1FY	166.1	154	250	170	170	●		5,510
◎ 200	9ST2HY	217.4	202	311	196	196	●		11,660
◎ 250	ULL2FJ	268.6	250	365	300	225	●		25,650
◎ 300	ULL3HJ	319.8	298	415	340	250	●		41,870

注：1. ◎は射出成形品です。
2. 受口内径d1は直角2方向の内径測定値の算術平均値です。
3. 用途：配管の曲り部用。d0寸法がVU管の近似内径となっているため、JIS K 6739（排水用硬質塩化ビニル管継手）ではありません。

鉄筋コンクリート管および陶管用

●は日本下水道協会規格品（JSWAS K-1）。
※は受注生産品。

品　名　　略　号

鉄筋コンクリート管および陶管用内副管用クロス　CR-UH

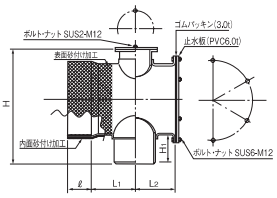

単位:mm

呼び径	品　番	L1	L2	ℓ	H	H1	規格 K-1	備考	定価（円）
150×100×100	CRUH1FA	207	153	100	396	110		※	61,800
150×150×100	CRUH1FB	233	182	100	416	130		※	62,540
150×150×150	CRUH1FC	233	182	100	416	130		※	64,870
200×150×100	CRUH2HA	233	182	100	467	130		※	72,290
200×150×150	CRUH2HB	233	182	100	467	130		※	74,840
200×200×150	CRUH2HC	258	207	100	487	150		※	78,550
200×200×200	CRUH2HD	258	207	100	517	150		※	83,210
250×150×150	CRUH2FA	233	182	100	518	130		※	83,740
250×200×150	CRUH2FB	258	207	100	538	150		※	86,070
250×200×200	CRUH2FC	258	207	100	568	150		※	90,740
250×250×150	CRUH2FD	284	231	100	573	185		※	88,190
250×250×200	CRUH2FE	284	231	100	603	185		※	92,330
300×150×150	CRUH3HA	233	182	100	570	130		※	96,990
300×200×150	CRUH3HB	258	207	100	590	150		※	99,220
300×200×200	CRUH3HC	258	207	100	620	150		※	103,770
300×250×150	CRUH3HD	284	231	100	625	185		※	101,120
300×250×200	CRUH3HE	284	231	100	655	185		※	105,580
300×300×150	CRUH3HF	309	256	100	640	200		※	108,230
300×300×200	CRUH3HG	309	256	100	670	200		※	112,680
350×200×150	CRUH3FA	258	207	100	640	150		※	131,860
350×200×200	CRUH3FB	258	207	100	670	150		※	136,210
350×250×150	CRUH3FC	284	231	100	675	185		※	133,670
350×250×200	CRUH3FD	284	231	100	705	185		※	138,220
350×300×150	CRUH3FE	309	256	100	690	200		※	141,930
350×300×200	CRUH3FF	309	256	100	720	200		※	146,390
350×350×150	CRUH3FG	335	285	100	730	240		※	146,920
350×350×200	CRUH3FH	335	285	100	760	240		※	151,580

●は日本下水道協会規格品（JSWAS K-1）。
※は受注生産品。

品　名　　略　号　　配管記号

鉄筋コンクリート管および陶管用副管用 90° 支管　HS

★の形状

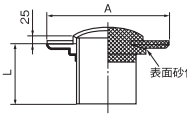

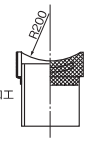

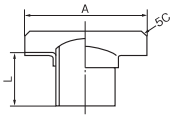

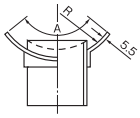

単位:mm

呼び径	品　番	A	L	規格 K-1	備考	定価（円）
★ 100	HS1H	194	160		※	4,770
★ 125	HS1Q	224	175		※	5,090
★ 150	HS1F	250	200		※	5,940
★ 200	HS2H	300	305		※	7,630
150×100	HS1FA	225	120		※	4,770
150×125	HS1FB	250	120		※	5,090
200×100	HS2HA	225	120		※	4,770
200×125	HS2HB	250	120	●	※	5,090
200×150	HS2HC	275	140	●	※	5,940
250×100	HS2FA	225	120		※	4,770
250×125	HS2FB	250	120		※	5,090
250×150	HS2FC	275	140	●		5,940
250×200	HS2FD	330	160	●		7,630
300×100	HS3HA	225	120		※	4,770
300×125	HS3HB	250	120		※	5,090
300×150	HS3HC	275	140	●	※	5,940
300×200	HS3HD	330	160	●	※	7,630
300×250	HS3HE	400	200	●	※	13,990
350×100	HS3FA	225	120		※	4,770
350×125	HS3FB	250	120		※	5,090
350×150	HS3FC	275	140	●	※	5,940
350×200	HS3FD	330	160	●	※	7,630
350×250	HS3FE	400	200	●	※	13,990
350×300	HS3FF	450	220	●	※	18,130
400×100	HS4HA	225	120		※	4,770
400×125	HS4HB	250	120		※	5,090
400×150	HS4HC	275	140	●	※	5,940
400×200	HS4HD	330	160	●	※	7,630
400×250	HS4HE	400	200	●	※	13,990
400×300	HS4HF	450	220	●	※	18,130
450×100	HS4FA	225	120		※	4,770
450×125	HS4FB	250	120		※	5,090
450×150	HS4FC	275	140	●	※	5,940
450×200	HS4FD	330	160	●	※	7,630
450×250	HS4FE	400	200	●	※	13,990
450×300	HS4FF	450	220	●	※	18,130

単位:mm

呼び径	品　番	A	L	規格 K-1	備考	定価（円）
500×100	HS5HA	225	120		※	4,770
500×125	HS5HB	250	120		※	5,090
500×150	HS5HC	275	140	●	※	5,940
500×200	HS5HD	330	160	●	※	7,630
500×250	HS5HE	400	200	●	※	13,990
500×300	HS5HF	450	220	●	※	18,130
600×100	HS6HA	225	120		※	4,770
600×125	HS6HB	250	120		※	5,090
600×150	HS6HC	275	140		※	5,940
600×200	HS6HD	330	160	●	※	7,630
600×250	HS6HE	400	200	●	※	13,990
600×300	HS6HF	450	220	●	※	18,130
700×100	HS7HA	225	120		※	4,770
700×125	HS7HB	250	120		※	5,090
700×150	HS7HC	275	140		※	5,940
700×200	HS7HD	330	160	●	※	7,630
700×250	HS7HE	400	200	●	※	13,990
700×300	HS7HF	450	220	●	※	18,130
800×100	HS8HA	225	120		※	4,770
800×125	HS8HB	250	120		※	5,090
800×150	HS8HC	275	140		※	5,940
800×200	HS8HD	330	160	●	※	7,630
800×250	HS8HE	400	200	●	※	13,990
800×300	HS8HF	450	220	●	※	18,130
900×100	HS9HA	225	120		※	4,770
900×125	HS9HB	250	120		※	5,090
900×150	HS9HC	275	140		※	5,940
900×200	HS9HD	330	160	●	※	7,630
900×250	HS9HE	400	200	●	※	13,990
900×300	HS9HF	450	220	●	※	18,130
1000×100	HS0SA	225	120		※	4,770
1000×125	HS0SB	250	120		※	5,090
1000×150	HS0SC	275	140		※	5,940
1000×200	HS0SD	330	160	●	※	7,630
1000×250	HS0SE	400	200	●	※	13,990
1000×300	HS0SF	450	220	●	※	18,130

単位:mm

呼び径	品　番	A	L	規格 K-1	備考	定価（円）
1100×100	HSS1A	225	120		※	4,770
1100×125	HSS1B	250	120		※	5,090
1100×150	HSS1C	275	140		※	5,940
1100×200	HSS1D	330	160	●	※	7,630
1100×250	HSSHE	400	200	●	※	13,990
1100×300	HSS1F	450	220	●	※	18,130
1200×100	HSS2A	225	120		※	4,770
1200×125	HSS2B	250	120		※	5,090
1200×150	HSS2C	275	140		※	5,940
1200×200	HSS2D	330	160	●	※	7,630
1200×250	HSS2E	400	200	●	※	13,990
1200×300	HSS2F	450	220	●	※	18,130
1350×100	HSS3A	225	120		※	4,770
1350×125	HSS3B	250	120		※	5,090
1350×150	HSS3C	275	140		※	5,940
1350×200	HSS3D	330	160	●	※	7,630
1350×250	HSS3E	400	200	●	※	13,990
1350×300	HSS3F	450	220	●	※	18,130
1500×100	HSS5A	225	120		※	4,770
1500×125	HSS5B	250	120		※	5,090
1500×150	HSS5C	275	140		※	5,940
1500×200	HSS5D	330	160	●	※	7,630
1500×250	HSS5E	400	200	●	※	13,990
1500×300	HSS5F	450	220	●	※	18,130

直　管

●は日本下水道協会規格品（JSWAS K-1）。
※は受注生産品です。

品　名　　略　号　　配管記号

ゴム輪受口片受け直管（取付け管）有効長＝800㎜

SRB

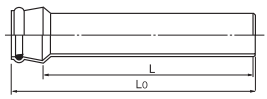

単位:mm

呼び径	品　番	Lo	L	規格 K-1	備考	定価（円）
100	SRB1H	883	800	●		3,070
125	SRB1Q	894	800	●		5,090
150	SRB1F	904	800	●		7,210
200	SRB2H	922	800	●		11,240

ゴム輪受口片受け直管（取付け管）有効長＝4000㎜

SRB

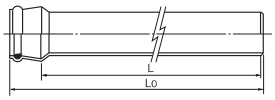

単位:mm

呼び径	品　番	Lo	L	参考質量（kg/本）	規格 K-1	備考	定価（円）
100	BUG1H4V	4083	4000	7.1	●		7,480
125	BUG1Q4V	4094	4000	11.2	●		12,320
150	BUG1F4V	4104	4000	16.2	●		17,490
200	SRC2H	4123	4000	27.2	●		28,930

ゴム輪受口両受け直管（取付け管）

SRBW

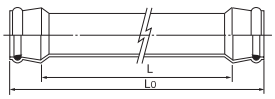

単位:mm

呼び径	品　番	Lo	L	参考質量（kg/本）	規格 K-1	備考	定価（円）
100	WSRC1H	3980	3820	6.9			8,470
125	WSRC1Q	3980	3800	11.0			13,640
150	WSRC1F	3980	3780	15.8			19,580
200	WSRC2H	3980	3744	26.3		※	32,340

自在受口片受け直管（取付け管）有効長＝ 800mm

SRB-F

単位:mm

呼び径	品　番	Lo	L	規格 K-1	備考	定価（円）
100	FSRB1HM	881	800			6,470
125	FSRB1QM	888	800			8,370
150	FSRB1FM	900	800			10,490
200	FSRB2HM	918	800			17,910

硬質塩化ビニル管用支管

●は日本下水道協会規格品（JSWAS K-1）。
※は受注生産品。

品　名	略　号	配管記号
90° 支管	90SVR	

●加工品

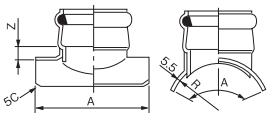

●射出成形品

単位:mm

呼び径	品　番	A	R	Z	規格 K-1	備考	定価（円）
125×100	9SV1QA	320	70	45		※	6,150
◎150×100	9SV1FAA	250	82	45	●		6,150
150×125	9SV1FB	320	83	45			7,210
◎200×100	9SV2HAA	330	108	45	●		6,150
200×125	9SV2HB	320	108	45	●		7,210
◎200×150	9SV2HCM	330	108	50	●		8,480
250×100	9SV2FA	320	133	45	●		6,150
250×125	9SV2FB	320	133	45	●		7,210
◎250×150	9SV2FCA	330	133	50	●		8,480
250×200	9SV2FD	320	133	50	●		11,340
300×100	9SV3HA	320	159	45	●		6,150
300×125	9SV3HB	320	159	45	●		7,210
◎300×150	9SV3HCA	330	159	50	●		8,480
300×200	9SV3HD	320	159	50	●		11,340
300×250	9SV3HE	400	159	65			30,740
350×100	9SV3FA	320	185	45	●	※	6,780
350×125	9SV3FB	320	185	45	●	※	7,840
◎350×150	9SV3FCA	330	185	50	●		9,220
350×200	9SV3FD	320	185	50	●		12,510
350×250	9SV3FE	400	185	65		※	33,810
350×300	9SV3FF	450	185	70		※	41,130

単位:mm

呼び径	品　番	A	R	Z	規格 K-1	備考	定価（円）
400×100	9SV4HA	320	210	45	●	※	6,780
400×125	9SV4HB	320	210	45	●	※	7,840
◎400×150	9SV4HCA	330	210	50	●		9,220
400×200	9SV4HD	320	210	50	●	※	12,510
400×250	9SV4HE	400	210	65		※	33,810
400×300	9SV4HF	450	210	70		※	41,130
450×100	9SV4FA	320	235	45	●	※	6,780
450×125	9SV4FB	320	235	45	●	※	7,840
◎450×150	9SV4FCA	330	235	50	●		9,220
450×200	9SV4FD	320	235	50	●	※	12,510
450×250	9SV4FE	400	235	65		※	33,810
450×300	9SV4FF	450	235	70		※	41,130
500×100	9SV5HA	320	260	45	●	※	6,780
500×125	9SV5HB	320	260	45	●	※	7,840
500×150	9SV5HC	330	260	50	●		9,220
500×200	9SV5HD	320	260	50	●	※	12,510
500×250	9SV5HE	400	260	65		※	33,810
500×300	9SV5HF	450	260	70		※	41,130
600×100	9SV6HA	320	315	45	●	※	6,780
600×125	9SV6HB	320	315	45	●	※	7,840
600×150	9SV6HC	320	315	50	●	※	9,220
600×200	9SV6HD	320	315	50	●	※	12,510
600×250	9SV6HE	400	315	65		※	33,810
600×300	9SV6HF	450	315	70		※	41,130

注：◎は射出成形品です。

●は日本下水道協会規格品（JSWAS K-1）。
※は受注生産品。

品　名	略　号	配管記号
90° 自在支管	90SVR-F	

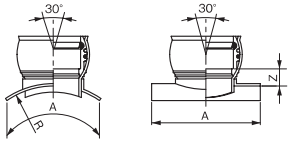

単位:mm

呼び径	品　番	A	R	Z	規格 K-1	備考	定価（円）
125×100	F9V1QAM	☆320	70	53		※	8,480
150×100	F9V1FAY	250	82	47			8,480
150×125	F9V1FBM	250	82	59			10,070
200×100	F9V2HAY	320	108	47	●		8,480
200×125	F9V2HBM	330	108	59	●		10,070
◎200×150	F9V2HCY	320	108	60	●		11,340
250×100	F9V2FAM	330	133	47	●		8,480
250×125	F9V2FBM	330	133	59	●	※	10,070
250×150	F9V2FCY	330	133	60	●		11,340
250×200	F9V2FDM	330	133	60	●		17,170
300×100	F9V3HAM	330	159	47	●		8,480
300×125	F9V3HBM	330	159	59	●	※	10,070

単位:mm

呼び径	品　番	A	R	Z	規格 K-1	備考	定価（円）
300×150	F9V3HCM	330	159	60	●		11,340
300×200	F9V3HDM	330	159	60	●		17,170
350×100	F9V3FAM	330	185	47	●	※	9,220
350×125	F9V3FBM	330	185	59	●	※	10,920
350×150	F9V3FCM	330	185	60	●		12,510
350×200	F9V3FDM	330	185	60	●		18,970
400×100	F9V4HAM	330	210	47	●	※	9,220
400×125	F9V4HBM	330	210	59	●	※	10,920
400×150	F9V4HCM	330	210	60	●		12,510
400×200	F9V4HDM	330	210	60	●	※	18,970
450×100	F9V4FAM	330	235	47	●	※	9,220
450×125	F9V4FBM	330	235	59	●	※	10,920

単位:mm

呼び径	品　番	A	R	Z	規格 K-1	備考	定価（円）
450×150	F9V4FCM	330	235	60	●		12,510
450×200	F9V4FDM	330	235	60	●		18,970
500×100	F9V5HAM	330	260	47	●	※	9,220
500×125	F9V5HBM	330	260	59	●	※	10,920
500×150	F9V5HCM	330	260	60	●		12,510
500×200	F9V5HDM	330	260	60	●	※	18,970
600×100	F9V6HAM	330	315	47	●	※	9,220
600×125	F9V6HBM	330	315	59	●	※	10,920
600×150	F9V6HCM	330	315	60	●	※	12,510
600×200	F9V6HDM	330	315	60	●	※	18,970

注：1. ◎は射出成形品です。
2. ☆の円周方向のAは125×100は215mmとします。

●は日本下水道協会規格品（JSWAS K-1）。
※は受注生産品。

品　　名	略　　号	配管記号

75° 自在支管　75SVR-F

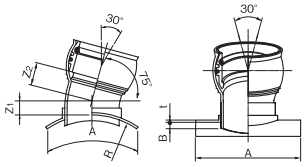

単位:mm

呼び径	品　番	A	R	Z1	Z2	規格 K-1	備考	定価（円）
150×100	F7V1FA	250	82	55	51		※	7,630
150×125	F7V1FB	250	82	67	53		※	10,920
200×100	F7V2HA	320	108	55	51		※	7,630
200×125	F7V2HB	330	108	67	53		※	10,920
200×150	F7V2HC	330	108	56	60		※	10,180
250×100	F7V2FA	330	133	55	51		※	7,630
250×125	F7V2FB	330	133	67	53		※	10,920
250×150	F7V2FC	330	133	56	60		※	10,180
250×200	F7V2FD	330	133	76	88		※	15,260
300×100	F7V3HA	330	159	55	51		※	9,120
300×125	F7V3HB	330	159	67	53		※	10,920
300×150	F7V3HCT	275	159	56	60		※	12,400
300×200	F7V3HD	330	159	76	88		※	18,340
350×100	F7V3FA	330	185	55	51		※	10,180
350×125	F7V3FB	330	185	67	53		※	11,870
350×150	F7V3FC	330	185	56	60		※	11,240
350×200	F7V3FD	330	185	76	88		※	20,250

単位:mm

呼び径	品　番	A	R	Z1	Z2	規格 K-1	備考	定価（円）
400×100	F7V4HA	330	210	55	51		※	10,180
400×125	F7V4HB	330	210	67	53		※	11,870
400×150	F7V4HC	330	210	56	60		※	11,240
400×200	F7V4HD	330	210	76	88		※	20,250
450×100	F7V4FA	330	235	55	51		※	10,180
450×125	F7V4FB	330	235	67	53		※	11,870
450×150	F7V4FC	330	235	56	60		※	13,250
450×200	F7V4FD	330	235	76	88		※	16,750
500×100	F7V5HA	330	260	55	51		※	10,180
500×125	F7V5HB	330	260	67	53		※	11,870
500×150	F7V5HC	330	260	56	60		※	11,240
500×200	F7V5HD	330	260	76	88		※	20,250
600×100	F7V6HA	330	315	55	51		※	10,180
600×125	F7V6HB	330	315	67	53		※	11,870
600×150	F7V6HC	330	315	56	60		※	13,250
600×200	F7V6HD	330	315	76	88		※	20,250

60° 自在支管　60SVR-F

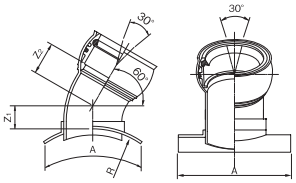

単位:mm

呼び径	品　番	A	R	Z1	Z2	規格 K-1	備考	定価（円）
150×100	F6V1FAY	250	82	68	50		※	8,900
150×125	F6V1FBM	250	82	95	81		※	10,390
200×100	F6V2HAY	320	108	68	50		※	8,900
200×125	F6V2HBM	330	108	95	81		※	10,390
200×150	F6V2HCY	330	108	64	78		※	11,660
250×100	F6V2FAM	330	133	68	50		※	8,900
250×125	F6V2FBM	330	133	95	81		※	10,390
250×150	F6V2FCY	330	133	64	78		※	11,660
250×200	F6V2FDM	330	133	76	100		※	17,700
300×100	F6V3HAM	330	159	68	50		※	8,900
300×125	F6V3HBM	330	159	95	81		※	10,390
300×150	F6V3HCT	275	159	64	78		※	11,660
300×200	F6V3HDM	330	159	76	100		※	17,700
350×100	F6V3FAM	330	185	68	50		※	9,750
350×125	F6V3FBM	330	185	95	81		※	11,450
350×150	F6V3FCM	330	185	64	78		※	12,830
350×200	F6V3FDM	330	185	76	100		※	19,400
400×100	F6V4HAM	330	210	68	50		※	9,750
400×125	F6V4HBM	330	210	95	81		※	11,450
400×150	F6V4HCM	330	210	64	78		※	12,830
400×200	F6V4HDM	330	210	76	100		※	19,400

単位:mm

呼び径	品　番	A	R	Z1	Z2	規格 K-1	備考	定価（円）
450×100	F6V4FAM	330	235	68	50		※	9,750
450×125	F6V4FBM	330	235	95	81		※	11,450
450×150	F6V4FCM	330	235	64	78		※	12,830
450×200	F6V4FDM	330	235	76	100		※	19,400
500×100	F6V5HAM	330	260	68	50		※	9,750
500×125	F6V5HBM	330	260	95	81		※	11,450
500×150	F6V5HCM	330	260	64	78		※	12,830
500×200	F6V5HDM	330	260	76	100		※	19,400
600×100	F6V6HAM	330	315	68	50		※	9,750
600×125	F6V6HBM	330	315	95	81		※	11,450
600×150	F6V6HCM	330	315	64	78		※	12,830
600×200	F6V6HDM	330	315	76	100		※	19,400

45° 自在支管　45SVR-F

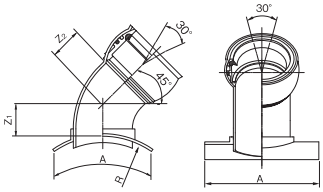

単位:mm

呼び径	品　番	A	R	Z1	Z2	規格 K-1	備考	定価（円）
150×100	F4V1FAY	☆250	82	68	60		※	9,220
150×125	F4V1FBM	☆250	82	124	110		※	10,920
200×100	F4V2HAY	320	108	68	60		※	9,220
200×125	F4V2HBM	330	108	124	110		※	10,920
200×150	F4V2HCY	330	108	90	94		※	11,770
250×100	F4V2FAM	330	133	68	60		※	9,220
250×125	F4V2FBM	330	133	124	110		※	10,920
250×150	F4V2FCY	330	133	90	94		※	11,770
250×200	F4V2FDM	330	133	76	120		※	19,720
300×100	F4V3HAM	330	159	68	60		※	9,220
300×125	F4V3HBM	330	159	124	110		※	10,920
300×150	F4V3HCT	275	159	90	94		※	11,770
300×200	F4V3HDM	330	159	76	120		※	19,720
350×100	F4V3FAM	330	185	68	60		※	10,280
350×125	F4V3FBM	330	185	124	110		※	11,870
350×150	F4V3FCM	330	185	90	94		※	13,040
350×200	F4V3FDM	330	185	76	120		※	21,730

単位:mm

呼び径	品　番	A	R	Z1	Z2	規格 K-1	備考	定価（円）
400×100	F4V4HAM	330	210	68	60		※	10,280
400×125	F4V4HBM	330	210	124	110		※	11,870
400×150	F4V4HCM	330	210	90	94		※	13,040
400×200	F4V4HDM	330	210	76	120		※	21,730
450×100	F4V4FAM	330	235	68	60		※	10,280
450×125	F4V4FBM	330	235	124	110		※	11,870
450×150	F4V4FCM	330	235	90	94		※	13,040
450×200	F4V4FDM	330	235	76	120		※	21,730
500×100	F4V5HAM	330	260	68	60		※	10,280
500×125	F4V5HBM	330	260	124	110		※	11,870
500×150	F4V5HCM	330	260	90	94		※	13,040
500×200	F4V5HDM	330	260	76	120		※	21,730
600×100	F4V6HAM	330	315	68	60		※	10,280
600×125	F4V6HBM	330	315	124	110		※	11,870
600×150	F4V6HCM	330	315	90	94		※	13,040
600×200	F4V6HDM	330	315	76	120		※	21,730

注：☆の円周方向の A は 270mm とします。

●は日本下水道協会規格品（JSWAS K-1）。
※は受注生産品。

品　名　　略　号　　配管記号

30° 自在支管　30SVR-F

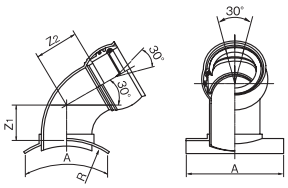

単位:mm

呼び径	品　番	A	R	Z1	Z2	規格 K-1	備考	定価（円）
150×100	F3V1FA	250	82	73	70		※	9,220
150×125	F3V1FB	250	82	156	142		※	10,920
200×100	F3V2HA	320	108	73	70		※	9,220
200×125	F3V2HB	330	108	156	142		※	10,920
200×150	F3V2HC	330	108	109	100		※	11,770
250×100	F3V2FA	330	133	73	70		※	9,220
250×125	F3V2FB	330	133	156	142		※	10,920
250×150	F3V2FC	330	133	109	100		※	11,770
250×200	F3V2FD	330	133	76	135		※	19,720
300×100	F3V3HA	330	159	73	70		※	9,220
300×125	F3V3HB	330	159	156	142		※	10,920
300×150	F3V3HCT	275	159	109	100		※	11,770
300×200	F3V3HD	330	159	76	135		※	19,720
350×100	F3V3FA	330	185	73	70		※	10,280
350×125	F3V3FB	330	185	156	142		※	11,870
350×150	F3V3FC	330	185	109	100		※	13,040
350×200	F3V3FD	330	185	76	135		※	21,730

単位:mm

呼び径	品　番	A	R	Z1	Z2	規格 K-1	備考	定価（円）
400×100	F3V4HA	330	210	73	70		※	10,280
400×125	F3V4HB	330	210	156	142		※	11,870
400×150	F3V4HC	330	210	109	100		※	13,040
400×200	F3V4HD	330	210	76	135		※	21,730
450×100	F3V4FA	330	235	73	70		※	10,280
450×125	F3V4FB	330	235	156	142		※	11,870
450×150	F3V4FC	330	235	109	100		※	13,040
450×200	F3V4FD	330	235	76	135		※	21,730
500×100	F3V5HA	330	260	73	70		※	10,280
500×125	F3V5HB	330	260	156	142		※	11,870
500×150	F3V5HC	330	260	109	100		※	13,040
500×200	F3V5HD	330	260	76	135		※	21,730
600×100	F3V6HA	330	315	73	70		※	10,280
600×125	F3V6HB	330	315	156	142		※	11,870
600×150	F3V6HC	330	315	109	100		※	13,040
600×200	F3V6HD	330	315	76	135		※	21,730

管軸 60° 支管　K60SVR

●加工品　●射出成形品

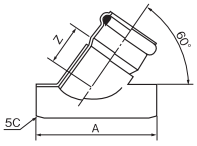

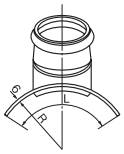

単位:mm

呼び径	品　番	A	L	Z	R	規格 K-1	備考	定価（円）
150×100	6SV1FA	280	250	80	83	●		6,780
150×125	6SV1FB	280	270	80	83		※	7,840
200×100	6SV2HA	330	330	80	108	●		6,780
200×125	6SV2HB	330	330	85	108	●	※	7,840
◎ 200×150	6SV2HCA	320	320	95	108	●		9,220
250×100	6SV2FA	330	330	80	133	●	※	6,780
250×125	6SV2FB	330	330	85	133	●	※	7,840
◎ 250×150	6SV2FCA	320	320	95	133	●		9,220
250×200	6SV2FD	400	330	110	133	●		12,400
300×100	6SV3HA	330	330	80	159	●	※	6,780
300×125	6SV3HB	330	330	85	159	●	※	7,840
300×150	6SV3HC	330	330	95	159	●		9,220
300×200	6SV3HD	400	330	110	159	●		12,400
350×100	6SV3FA	330	330	80	185	●	※	7,420
350×125	6SV3FB	330	330	85	185	●	※	8,590
350×150	6SV3FC	330	330	95	185	●	※	10,280
350×200	6SV3FD	400	330	110	185	●	※	13,570

単位:mm

呼び径	品　番	A	L	Z	R	規格 K-1	備考	定価（円）
400×100	6SV4HA	330	330	80	210	●	※	7,420
400×125	6SV4HB	330	330	85	210	●	※	8,590
400×150	6SV4HC	330	330	95	210	●	※	10,280
400×200	6SV4HD	400	330	110	210	●	※	13,570
450×100	6SV4FA	330	330	80	235	●	※	7,420
450×125	6SV4FB	330	330	85	235	●	※	8,590
450×150	6SV4FC	330	330	95	235	●	※	10,280
450×200	6SV4FD	400	330	110	235	●	※	13,570
500×100	6SV5HA	330	330	80	260	●	※	7,420
500×125	6SV5HB	330	330	85	260	●	※	8,590
500×150	6SV5HC	330	330	95	260	●	※	10,280
500×200	6SV5HD	400	330	110	260	●	※	13,570
600×100	6SV6HA	330	330	80	315	●	※	7,420
600×125	6SV6HB	330	330	85	315	●	※	8,590
600×150	6SV6HC	330	330	95	315	●	※	10,280
600×200	6SV6HD	400	330	110	315	●	※	13,570

注：◎は射出成形品です。

管軸 60° 自在支管　K60SVR-F

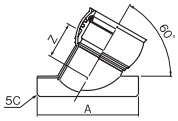

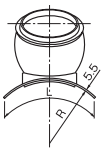

単位:mm

呼び径	品　番	A	L	Z	R	規格 K-1	備考	定価（円）
150×100	F6MV1FA	280	250	85	83		※	9,650
150×125	F6MV1FB	280	270	91	83		※	11,340
200×100	F6MV2HA	330	330	85	108	●	※	9,650
200×125	F6MV2HB	330	330	91	108	●	※	11,340
200×150	F6MV2HC	330	330	108	108	●		12,300
250×100	F6MV2FA	330	330	85	133	●	※	9,650
250×125	F6MV2FB	330	330	91	133	●	※	11,340
250×150	F6MV2FC	330	330	108	133	●	※	12,300
250×200	F6MV2FD	400	330	126	133	●	※	20,250
300×100	F6MV3HA	330	330	85	159	●	※	9,650
300×125	F6MV3HB	330	330	91	159	●	※	11,340
300×150	F6MV3HC	330	330	108	159	●	※	12,300
300×200	F6MV3HD	400	330	126	159	●	※	20,250
350×100	F6MV3FA	330	330	85	185	●	※	12,300
350×125	F6MV3FB	330	330	91	185	●	※	14,200
350×150	F6MV3FC	330	330	108	185	●	※	15,260
350×200	F6MV3FD	400	330	126	185	●	※	23,430

単位:mm

呼び径	品　番	A	L	Z	R	規格 K-1	備考	定価（円）
400×100	F6MV4HA	330	330	85	210	●	※	12,300
400×125	F6MV4HB	330	330	91	210	●	※	14,200
400×150	F6MV4HC	330	330	108	210	●	※	15,260
400×200	F6MV4HD	400	330	126	210	●	※	23,430
450×100	F6MV4FA	330	330	85	235	●	※	12,300
450×125	F6MV4FB	330	330	91	235	●	※	14,200
450×150	F6MV4FC	330	330	108	235	●	※	15,260
450×200	F6MV4FD	400	330	126	235	●	※	23,430
500×100	F6MV5HA	330	330	85	260	●	※	12,300
500×125	F6MV5HB	330	330	91	260	●	※	14,200
500×150	F6MV5HC	330	330	108	260	●	※	15,260
500×200	F6MV5HD	400	330	126	260	●	※	23,430
600×100	F6MV6HA	330	330	85	315	●	※	12,300
600×125	F6MV6HB	330	330	91	315	●	※	14,200
600×150	F6MV6HC	330	330	108	315	●	※	15,260
600×200	F6MV6HD	400	330	126	315	●	※	23,430

●は日本下水道協会規格品（JSWAS K-1）。
※は受注生産品。

品　名	略　号	配管記号

浅埋同径支管　FVR-D

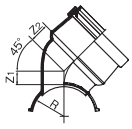

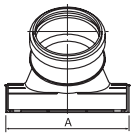

単位:mm

呼び径	品　番	A	Z_1	Z_2	R	規格 K-1	備考	定価（円）
150	FVRD1FJ	320	35	50	82.5			8,480

浅埋支管　FVR

●加工品

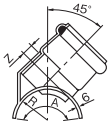

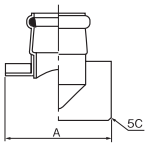

●射出成形品

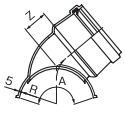

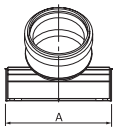

単位:mm

呼び径	品　番	A	Z	R	規格 K-1	備考	定価（円）
◎ 150×100	FVR1FAJ	230	48	83			6,780
◎ 200×100	FVR2HAJ	300	41	108			6,780
200×125	FVR2HB	330	30	108		※	7,840
◎ 200×150	FVR2HCJ	300	70	108			9,220
250×100	FVR2FA	330	30	133		※	6,780
250×125	FVR2FB	330	30	133		※	7,840
◎ 250×150	FVR2FCJ	300	61	134			9,220
300×125	FVR3HB	330	30	159		※	7,840
300×150	FVR3HC	330	35	159		※	9,220
350×125	FVR3FB	330	30	185		※	7,840
350×150	FVR3FC	330	35	185		※	9,220
400×150	FVR4HC	330	35	210		※	9,220

注. ◎は射出成形品です。

浅埋自在支管　FVR-F

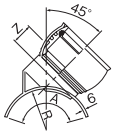

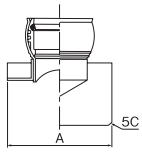

単位:mm

呼び径	品　番	A	Z	R	規格 K-1	備考	定価（円）
◇ 150×100	FVF1FAJ	230	53	83			9,220
◇ 200×100	FVF2HAJ	300	46	108			9,220
200×125	FVF2HBY	330	57	108		※	10,710
◇ 200×150	FVF2HCJ	300	80	108			12,510
250×100	FVF2FAY	330	51	133		※	9,220
250×125	FVF2FBY	330	57	133		※	10,710
◇ 250×150	FVF2FCJ	300	71	133			12,510
300×125	FVF3HBY	330	57	159		※	10,710
300×150	FVF3HCY	330	70	159		※	12,510
350×125	FVF3FBY	330	57	185		※	10,710
350×150	FVF3FCY	330	70	185		※	12,510
400×150	FVF4HCY	330	70	210		※	12,510

注. ◇の自在受口寸法は、P605のSタイプを参照ください。

簡易取付型支管　90SVF

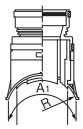

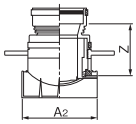

単位:mm

呼び径	品　番	Z	A_1	A_2	R	規格 K-1	備考	定価（円）
150×100	9MLV1FA	156	200	189	82.5			18,130
200×100	9MLV2HA	165	235	189	108.0			18,130
200×150	9MLV2HC	160	280	240	108.0			18,440
250×150	9MLV2FC	169	280	240	133.5			18,440

●は日本下水道協会規格品（JSWAS K-1）。
※は受注生産品。

品　名　　略　号　　配管記号

簡易取付型支管（VP本管用）　90SVF-VP

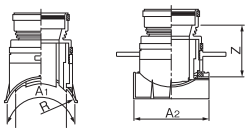

単位:mm

呼び径	品　番	Z	A1	A2	R	規格 K-1	備考	定価（円）
150×100	9MPV1FA	156	200	189	82.5			18,130
200×100	9MPV2HA	165	235	189	108.0			18,130
200×150	9MPV2HC	160	280	240	108.0			18,440
250×150	9MPV2FC	169	280	240	133.5			18,440

可とう性支管　90SVRK

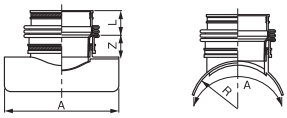

単位:mm

呼び径	品　番	Z	A	L	R	規格 K-1	備考	定価（円）
150×100	9RK1FAY	110	250	55	82		※	15,900
200×100	9RK2HAY	110	320	55	108		※	15,900
200×150	9RK2HCY	126	330	70	108			16,110
250×100	9RK2FAY	120	330	55	133		※	15,900
250×150	9RK2FCY	129	330	70	133			16,110
300×100	9RK3HAY	120	330	55	159		※	15,900
300×150	9RK3HCT	135	275	70	159		※	16,110
350×100	9RK3FAY	120	330	55	185		※	17,380
350×150	9RK3FCY	135	330	70	185		※	20,250

単位:mm

呼び径	品　番	Z	A	L	R	規格 K-1	備考	定価（円）
400×100	9RK4HAY	120	330	55	210		※	17,380
400×150	9RK4HCY	135	330	70	210		※	20,250
450×100	9RK4FAY	120	330	55	235		※	17,380
450×150	9RK4FCY	135	330	70	235		※	20,250
500×100	9RK5HAY	120	330	55	260		※	17,380
500×150	9RK5HCY	135	330	70	260		※	20,250
600×100	9RK6HAY	120	330	55	315		※	17,380
600×150	9RK6HCY	135	330	70	315		※	20,250

硬質塩化ビニル管用支管〈関連部材〉

●は日本下水道協会規格品（JSWAS K-1）。
※は受注生産品。

品　名　　略　号　　配管記号

ゴム輪受口枝付き管　TR

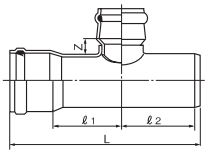

単位:mm

呼び径	品　番	L	ℓ1	ℓ2	Z	規格 K-1	備考	定価（円）
150×100	GTR1FA	526	150	250	35		※	16,220
200×100	GTR2HA	534	150	250	35		※	20,030
200×150	GTR2HC	584	165	285	40		※	24,170
250×100	GTR2FA	572	150	250	35		※	25,330
250×150	GTR2FC	672	180	320	40		※	27,770
250×200	GTR2FD	722	205	345	45		※	30,210
300×150	GTR3HC	720	185	345	40		※	35,830
300×200	GTR3HD	790	215	385	45		※	40,600
350×150	GTR3FC	792	190	360	40		※	46,530
350×200	GTR3FD	842	215	385	45		※	49,930

注：支管取付け位置があらかじめ定まっている場合の分岐管として使用します。

ゴム輪受口枝付き自在管　TR-F

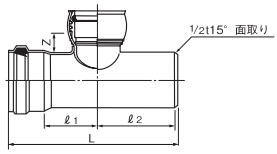

単位:mm

呼び径	品　番	L	ℓ1	ℓ2	Z	規格 K-1	備考	定価（円）
150×100	GRF1FAY	526	150	250	45		※	18,440
200×100	GRF2HAY	534	150	250	45		※	23,000
200×150	GRF2HCY	584	165	285	53		※	27,880
250×100	GRF2FAY	572	150	250	45		※	29,360
250×150	GRF2FCY	672	180	320	53		※	32,860
250×200	GRF2FDY	722	205	345	62		※	35,830
300×150	GRF3HCY	720	185	345	53		※	42,080
300×200	GRF3HDY	790	215	385	62		※	47,280
350×150	GRF3FCY	792	190	360	53		※	52,150
350×200	GRF3FDY	842	215	385	62		※	55,970

注：支管取付け位置があらかじめ定まっている場合の分岐管として使用します。

●は日本下水道協会規格品（JSWAS K-1）。
※は受注生産品。

品　名　　略　号　　配管記号

鉄筋コンクリート管および陶管用 A90SHR
A 型 90° 支管

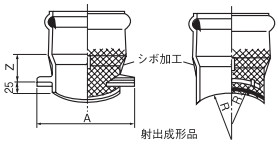

単位:mm

呼び径	品　番	A	Z	R	規格 K-1	備考	定価（円）
◎100	9SH1HJ	194	45	153	●		4,880
◎125	9SH1QJ	224	45	153	●		5,940
◎150	9SH1FJ	249	50	153	●		8,160
◎200	9SH2HJ	300	50	153	●		12,720

注：◎は射出成形品です。

鉄筋コンクリート管および陶管用 A90SHR-F
A 型 90° 自在支管

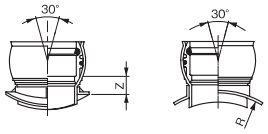

単位:mm

区分	本管径	呼び径	品　番	Z	R	規格 K-1	備考	定価（円）
Ⅰ型	200～300	Ⅰ×100	F9SH1AM	47	153		※	7,840
		Ⅰ×125	F9SH1BM	59	153		※	9,220
		Ⅰ×150	F9SH1CM	60	153		※	9,960
	250～300	Ⅰ×200	F9SH1DM	68	180		※	16,960
Ⅱ型	350～500	Ⅱ×100	F9SH2AM	47	263		※	7,840
		Ⅱ×125	F9SH2BM	59	263		※	9,220
		Ⅱ×150	F9SH2CM	60	263		※	11,660
		Ⅱ×200	F9SH2DM	68	292		※	18,660
Ⅲ型	600～1500	Ⅲ×100	F9SH3AM	47	600		※	7,840
		Ⅲ×125	F9SH3BM	59	600		※	9,220
		Ⅲ×150	F9SH3CM	60	600		※	11,660
		Ⅲ×200	F9SH3DM	68	600		※	18,660

鉄筋コンクリート管および陶管用 S90SHR
90° 支管

●加工品

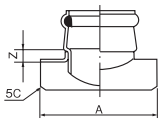

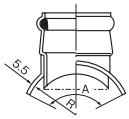

単位:mm

呼び径	品　番	A	Z	R	規格 K-1	備考	定価（円）
150×100	9SH1FA	225	45	101		※	6,150
200×100	9SH2HA	225	45	127	●		6,150
200×125	9SH2HB	250	45	127	●		7,210
200×150	9SH2HC	275	50	127	●		8,480
250×100	9SH2FA	225	45	153	●		6,150
250×125	9SH2FB	250	45	153	●		7,210
◎250×150	9SH2FCA	275	50	153	●		8,480
250×200	9SH2FD	330	50	153	●		11,340
300×100	9SH3HA	225	45	180	●	※	6,150
300×125	9SH3HB	250	45	180	●	※	7,210
◎300×150	9SH3HCA	275	50	180	●		8,480
300×200	9SH3HD	330	50	180	●		11,340
300×250	9SH3HE	400	65	180		※	30,740
350×100	9SH3FA	225	45	207	●	※	6,780
350×125	9SH3FB	250	45	207	●	※	7,840
350×150	9SH3FC	275	50	207	●	※	9,220
350×200	9SH3FD	330	50	207	●	※	12,510
350×250	9SH3FE	400	65	207		※	33,810
350×300	9SH3FF	450	70	207		※	41,130
400×100	9SH4HA	225	45	235	●	※	6,780
400×125	9SH4HB	250	45	235	●	※	7,840
400×150	9SH4HC	275	50	235	●		9,220
400×200	9SH4HD	330	50	235	●		12,510
400×250	9SH4HE	400	65	235		※	33,810
400×300	9SH4HF	450	70	235		※	41,130
450×100	9SH4FA	225	45	263	●	※	6,780
450×125	9SH4FB	250	45	263	●	※	7,840
450×150	9SH4FC	275	50	263	●		9,220
450×200	9SH4FD	330	50	263	●	※	12,510
450×250	9SH4FE	400	65	263		※	33,810
450×300	9SH4FF	450	70	263		※	41,130

●射出成形品

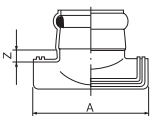

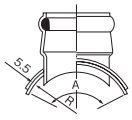

単位:mm

呼び径	品　番	A	Z	R	規格 K-1	備考	定価（円）
500×100	9SH5HA	225	45	292	●	※	6,780
500×125	9SH5HB	250	45	292	●	※	7,840
500×150	9SH5HC	275	50	292	●		9,220
500×200	9SH5HD	330	50	292	●		12,510
500×250	9SH5HE	400	65	292		※	33,810
500×300	9SH5HF	450	70	292		※	41,130
600×100	9SH6HA	225	45	350		※	6,780
600×125	9SH6HB	250	45	350		※	7,840
600×150	9SH6HC	275	50	350	●		9,220
600×200	9SH6HD	330	50	350	●		12,510
600×250	9SH6HE	400	65	350		※	33,810
600×300	9SH6HF	450	70	350		※	41,130
700×100	9SH7HA	225	45	408		※	6,780
700×125	9SH7HB	250	45	408		※	7,840
700×150	9SH7HC	275	50	408	●		9,220
700×200	9SH7HD	330	50	408	●		12,510
700×250	9SH7HE	400	65	408		※	33,810
700×300	9SH7HF	450	70	408		※	41,130
800×100	9SH8HA	225	45	466		※	6,780
800×125	9SH8HB	250	45	466		※	7,840
800×150	9SH8HC	275	50	466	●		9,220
800×200	9SH8HD	330	50	466	●		12,510
800×250	9SH8HE	400	65	466		※	33,810
800×300	9SH8HF	450	70	466		※	41,130
900×100	9SH9HA	225	45	525		※	6,780
900×125	9SH9HB	250	45	525		※	7,840
900×150	9SH9HC	275	50	525	●		9,220
900×200	9SH9HD	330	50	525	●		12,510
900×250	9SH9HE	400	65	525		※	33,810
900×300	9SH9HF	450	70	525		※	41,130

単位:mm

呼び径	品　番	A	Z	R	規格 K-1	備考	定価（円）
1000×100	9SHS0A	225	45	582		※	6,780
1000×125	9SHS0B	250	45	582		※	7,840
1000×150	9SHS0C	275	50	582	●		9,220
1000×200	9SHS0D	330	50	582	●		12,510
1000×250	9SHS0E	400	65	582		※	33,810
1000×300	9SHS0F	450	70	582		※	41,130
1100×100	9SHS1A	225	45	638		※	6,780
1100×125	9SHS1B	250	45	638		※	7,840
1100×150	9SHS1C	275	50	638	●	※	9,220
1100×200	9SHS1D	330	50	638	●	※	12,510
1100×250	9SHS1E	400	65	638		※	33,810
1100×300	9SHS1F	450	70	638		※	41,130
1200×100	9SHS2A	225	45	695		※	6,780
1200×125	9SHS2B	250	45	695		※	7,840
1200×150	9SHS2C	275	50	695	●	※	9,220
1200×200	9SHS2D	330	50	695	●	※	12,510
1200×250	9SHS2E	400	65	695		※	33,810
1200×300	9SHS2F	450	70	695		※	41,130
1350×100	9SHS3A	225	45	778		※	6,780
1350×125	9SHS3B	250	45	778		※	7,840
1350×150	9SHS3C	275	50	778	●	※	9,220
1350×200	9SHS3D	330	50	778	●	※	12,510
1350×250	9SHS3E	400	65	778		※	33,810
1350×300	9SHS3F	450	70	778		※	41,130
1500×100	9SHS5A	225	45	862		※	6,780
1500×125	9SHS5B	250	45	862		※	7,840
1500×150	9SHS5C	275	50	862	●	※	9,220
1500×200	9SHS5D	330	50	862	●	※	12,510
1500×250	9SHS5E	400	65	862		※	33,810
1500×300	9SHS5F	450	70	862		※	41,130

注：◎は射出成形品です。

●は日本下水道協会規格品（JSWAS K-1）。
※は受注生産品。

品　名　　略　号　　配管記号

鉄筋コンクリート管および陶管用　S90SHR-F
90°　自在支管

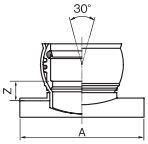

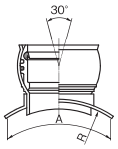

単位:mm

呼び径	品　番	A	Z	R	規格 K-1	備考	定価（円）
150×100	F9H1FAM	250	47	101		※	8,480
150×125	F9H1FBM	250	59	101		※	10,070
200×100	F9H2HAM	250	47	127	●	※	8,480
200×125	F9H2HBM	250	59	127	●	※	10,070
200×150	F9H2HCM	330	60	127	●		11,340
250×100	F9H2FAM	250	47	153	●	※	8,480
250×125	F9H2FBM	250	59	153	●	※	10,070
250×150	F9H2FCT	275	60	153	●		11,340
250×200	F9H2FDM	330	68	153	●	※	17,170
300×100	F9H3HAM	250	47	180	●	※	8,480
300×125	F9H3HBM	250	59	180	●	※	10,070
300×150	F9H3HCM	330	60	180	●		11,340
300×200	F9H3HDM	330	68	180	●	※	17,170
350×100	F9H3FAM	250	47	207	●	※	9,220
350×125	F9H3FBM	250	59	207	●	※	10,920
350×150	F9H3FCM	330	60	207	●		12,510
350×200	F9H3FDM	330	68	207	●	※	18,970
400×100	F9H4HAM	250	47	235	●	※	9,220
400×125	F9H4HBM	250	59	235	●	※	10,920
400×150	F9H4HCM	330	60	235	●		12,510
400×200	F9H4HDM	330	68	235	●	※	18,970
450×100	F9H4FAM	250	47	263	●	※	9,220
450×125	F9H4FBM	250	59	263	●	※	10,920
450×150	F9H4FCM	330	60	263	●		12,510
450×200	F9H4FDM	330	68	263	●		18,970
500×100	F9H5HAM	250	47	292	●	※	9,220
500×125	F9H5HBM	250	59	292	●	※	10,920
500×150	F9H5HCM	330	60	292	●		12,510
500×200	F9H5HDM	330	68	292	●		18,970
600×100	F9H6HAM	250	47	350		※	9,220
600×125	F9H6HBM	250	59	350		※	10,920
600×150	F9H6HCM	330	60	350	●		12,510
600×200	F9H6HDM	330	68	350	●	※	18,970

単位:mm

呼び径	品　番	A	Z	R	規格 K-1	備考	定価（円）
700×100	F9H7HAM	250	47	408		※	9,220
700×125	F9H7HBM	250	59	408		※	10,920
700×150	F9H7HCM	330	60	408	●	※	12,510
700×200	F9H7HDM	330	68	408	●	※	18,970
800×100	F9H8HAM	250	47	466		※	9,220
800×125	F9H8HBM	250	59	466		※	10,920
800×150	F9H8HCM	330	60	466	●	※	12,510
800×200	F9H8HDM	330	68	466	●	※	18,970
900×100	F9H9HAM	250	47	525		※	9,220
900×125	F9H9HBM	250	59	525		※	10,920
900×150	F9H9HCM	330	60	525	●	※	12,510
900×200	F9H9HDM	330	68	525	●	※	18,970
1000×100	F9HS0AM	250	47	582		※	9,220
1000×125	F9HS0BM	250	59	582		※	10,920
1000×150	F9HS0CM	330	60	582	●	※	12,510
1000×200	F9HS0DM	330	68	638	●	※	18,970
1100×100	F9HS1AM	250	47	638		※	9,220
1100×125	F9HS1BM	250	59	638		※	10,920
1100×150	F9HS1CM	330	60	638	●	※	12,510
1100×200	F9HS1DM	330	68	638	●	※	18,970
1200×100	F9HS2AM	250	47	695		※	9,220
1200×125	F9HS2BM	250	59	695		※	10,920
1200×150	F9HS2CM	330	60	695	●	※	12,510
1200×200	F9HS2DM	330	68	695	●	※	18,970
1350×100	F9HS3AM	250	47	778		※	9,220
1350×125	F9HS3BM	250	59	778		※	10,920
1350×150	F9HS3CM	330	60	778	●	※	12,510
1350×200	F9HS3DM	330	68	778	●	※	18,970
1500×100	F9HS5AM	250	47	862		※	9,220
1500×125	F9HS5BM	250	59	862		※	10,920
1500×150	F9HS5CM	330	60	862		※	12,510
1500×200	F9HS5DM	330	68	862		※	18,970

鉄筋コンクリート管および陶管用　A60SHR
A 型 60°　支管

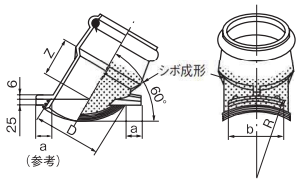

単位:mm

呼び径	品　番	D	a	b	Z	R	規格 K-1	備考	定価（円）
◎150	6SH1FJ	169	40	140	95	153			7,740
◎200	6SH2HJ	220	40	175	110	153			11,550

注：◎は射出成形品です。

鉄筋コンクリート管および陶管用　A60SHR-F
A 型 60°　自在支管

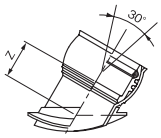

単位:mm

区分	本管径	呼び径	品　番	Z	R	規格 K-1	備考	定価（円）
Ⅰ型	200～300	Ⅰ×100	F6MH1AY	85	153		※	9,220
		Ⅰ×125	F6MH1BY	91	153		※	10,920
		Ⅰ×150	F6MH1CY	108	153		※	11,660
	250～300	Ⅰ×200	F6MH1DY	126	180		※	19,610
Ⅱ型	350～500	Ⅱ×100	F6MH2AY	85	263		※	10,280
		Ⅱ×125	F6MH2BY	91	263		※	11,870
		Ⅱ×150	F6MH2CY	108	263		※	12,930
		Ⅱ×200	F6MH2DY	126	292		※	21,620
Ⅲ型	600～1500	Ⅲ×100	F6MH3AY	85	600		※	10,280
		Ⅲ×125	F6MH3BY	100	600		※	11,870
		Ⅲ×150	F6MH3CY	120	600		※	12,930
		Ⅲ×200	F6MH3DY	140	600		※	21,620

品　　名　　略　　号　　配管記号

●は日本下水道協会規格品（JSWAS K-1）。
※は受注生産品。

鉄筋コンクリート管および陶管用　K60SHR
管軸 60° 支管

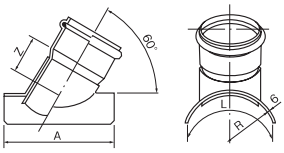

単位:mm

呼び径	品　番	A	L	Z	R	規格 K-1	備考	定価（円）
150×100	6SH1FA	280	250	80	101		※	6,780
150×125	6SH1FB	280	270	85	101		※	7,840
200×100	6SH2HA	330	330	80	127	●	※	6,780
200×125	6SH2HB	330	330	85	127	●	※	7,840
200×150	6SH2HC	330	330	95	127	●	※	9,220
250×100	6SH2FA	330	330	80	153	●	※	6,780
250×125	6SH2FB	330	330	85	153	●	※	7,840
250×150	6SH2FC	330	330	95	153	●		9,220
250×200	6SH2FD	400	330	110	153	●		12,400
300×100	6SH3HA	330	330	80	180	●	※	6,780
300×125	6SH3HB	330	330	85	180	●	※	7,840
300×150	6SH3HC	330	330	95	180	●		9,220
300×200	6SH3HD	400	330	110	180	●		12,400
350×100	6SH3FA	330	330	80	207	●	※	8,060
350×125	6SH3FB	330	330	85	207	●	※	9,220
350×150	6SH3FC	330	330	95	207	●	※	11,130
350×200	6SH3FD	400	330	110	207	●	※	14,630

単位:mm

呼び径	品　番	A	L	Z	R	規格 K-1	備考	定価（円）
400×100	6SH4HA	330	330	80	235	●	※	8,060
400×125	6SH4HB	330	330	85	235	●	※	9,220
400×150	6SH4HC	330	330	95	235	●	※	11,130
400×200	6SH4HD	400	330	110	235	●	※	14,630
450×100	6SH4FA	330	330	80	263	●	※	8,060
450×125	6SH4FB	330	330	85	263	●	※	9,220
450×150	6SH4FC	330	330	95	263	●	※	11,130
450×200	6SH4FD	400	330	110	263	●	※	14,630
500×100	6SH5HA	330	330	80	292	●	※	8,060
500×125	6SH5HB	330	330	85	292	●	※	9,220
500×150	6SH5HC	330	330	95	292	●	※	11,130
500×200	6SH5HD	400	330	110	292	●	※	14,630
600×100	6SH6HA	330	330	80	350		※	8,060
600×125	6SH6HB	330	330	85	350		※	9,220
600×150	6SH6HC	330	330	95	350	●	※	11,130
600×200	6SH6HD	400	330	110	350	●	※	14,630

鉄筋コンクリート管および陶管用　K60SHR-F
管軸 60° 自在支管

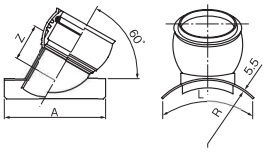

単位:mm

呼び径	品　番	A	L	Z	R	規格 K-1	備考	定価（円）
150×100	F6MH1FA	280	250	85	101		※	9,010
150×125	F6MH1FB	280	270	91	101		※	10,490
200×100	F6MH2HA	330	330	85	127	●	※	9,010
200×125	F6MH2HB	330	330	91	127	●	※	10,490
200×150	F6MH2HD	330	330	108	127	●	※	12,300
250×100	F6MH2FA	330	330	85	153	●	※	9,010
250×125	F6MH2FB	330	330	91	153	●	※	10,490
250×150	F6MH2FC	330	330	108	153	●	※	12,300
250×200	F6MH2FD	400	330	126	153	●	※	18,340
300×100	F6MH3HA	330	330	85	180	●	※	9,010
300×125	F6MH3HB	330	330	91	180	●	※	10,490
300×150	F6MH3HC	330	330	108	180	●	※	12,300
300×200	F6MH3HD	400	330	126	180	●	※	18,340
350×100	F6MH3FA	330	330	85	207	●	※	9,750
350×125	F6MH3FB	330	330	91	207	●	※	11,340
350×150	F6MH3FC	330	330	108	207	●	※	12,830

単位:mm

呼び径	品　番	A	L	Z	R	規格 K-1	備考	定価（円）
350×200	F6MH3FD	400	330	126	207	●	※	19,400
400×100	F6MH4HA	330	330	85	235	●	※	9,750
400×125	F6MH4HB	330	330	91	235	●	※	11,340
400×150	F6MH4HC	330	330	108	235	●	※	12,830
400×200	F6MH4HD	400	330	126	235	●	※	19,400
450×100	F6MH4FA	330	330	85	263	●	※	9,750
450×125	F6MH4FB	330	330	91	263	●	※	11,340
450×150	F6MH4FC	330	330	108	263	●	※	12,830
450×200	F6MH4FD	400	330	126	263	●	※	19,400
500×100	F6MH5HA	330	330	85	292	●	※	9,750
500×125	F6MH5HB	330	330	91	292	●	※	11,340
500×150	F6MH5HC	330	330	108	292	●	※	12,830
500×200	F6MH5HD	400	330	126	292	●	※	19,400
600×125	F6MH6HB	330	330	91	350		※	11,340
600×150	F6MH6HC	330	330	108	350	●	※	12,830
600×200	F6MH6HD	400	330	126	350	●	※	19,400

枝付鉄筋コンクリート管および陶管用　RH
支管

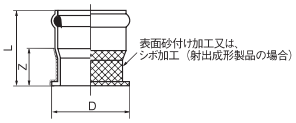

単位:mm

呼び径	品　番	D	Z	L	規格 K-1	備考	定価（円）
100	RH1H	138	70	150	●	※	4,350
125	RH1Q	168	70	160	●	※	5,300
◎150	RH1FA	198	80	180	●		6,150
200	RH2H	248	80	198	●		9,010

注：◎は射出成形品です。

枝付鉄筋コンクリート管および陶管用　RH-F
自在支管

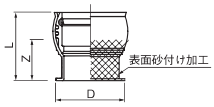

単位:mm

呼び径	品　番	D	Z	L	規格 K-1	備考	定価（円）
100	RHF1HY	138	90	167		※	4,980
125	RHF1QY	168	100	184		※	5,620
150	RHF1FY	198	120	214		※	10,180
200	RHF2HY	248	130	245		※	16,750

曲　管

●は日本下水道協会規格品（JSWAS K-1）。
※は受注生産品。

品　名　　略　号　　配管記号

ゴム輪受口 15° 曲管（差し口）　15SR

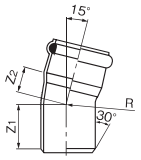

単位:mm

呼び径	品　番	Z1	Z2	R	規格 K-1	備考	定価（円）
◎100	1SR1HJ	110	30	54	●		4,130
125	1SR1Q	118	53	200	●		5,830
◎150	1SR1FJ	129	34	90	●		7,630
200	1SR2H	149	72	280	●		13,040
250	1SR2F	450	300	1000		※	39,750
300	1SR3H	500	300	1200		※	55,230

注: ◎は射出成形品です。

ゴム輪受口30° 曲管（差し口）　30SR

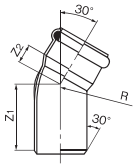

単位:mm

呼び径	品　番	Z1	Z2	R	規格 K-1	備考	定価（円）
◎100	3SR1HY	138	35	60	●		4,130
◎125	3SR1QJ	146	45	70	●		5,830
◎150	3SR1FJ	159	53	90	●		7,630
◎200	3SR2HJ	187	44	110	●		13,040
250	3SR2F	600	450	1000		※	46,430
300	3SR3H	700	500	1200		※	58,940

注：◎は射出成形品です。

ゴム輪受口45° 曲管（差し口）　45SR

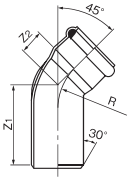

単位:mm

呼び径	品　番	Z1	Z2	R	規格 K-1	備考	定価（円）
◎100	4SR1HY	167	51	60	●		4,660
◎125	4SR1QJ	175	55	70	●		6,890
◎150	4SR1FJ	191	55	90	●		8,590
◎200	4SR2HJ	228	70	110	●		15,580
250	4SR2F	750	550	1000		※	55,230
300	4SR3H	900	650	1200		※	79,080

注：◎は射出成形品です。

ゴム輪受口60° 曲管（差し口）　60SR

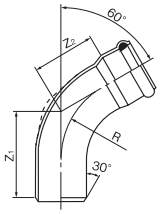

単位:mm

呼び径	品　番	Z1	Z2	R	規格 K-1	備考	定価（円）
◎100	6SR1HJ	199	70	60	●		4,660
125	6SR1QN	207	143	200	●		6,890
◎150	6SR1FJ	227	80	90	●		8,590
◎200	6SR2HJ	274	90	110	●		15,580
250	6SR2F	900	750	1000		※	64,870
300	6SR3H	1050	850	1200		※	96,460

注：◎は射出成形品です。

ゴム輪受口0° 自在曲管（受口）　0SR-F

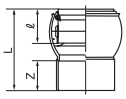

単位:mm

呼び径	品　番	L	ℓ	Z	規格 K-1	備考	定価（円）
◎100	F0SR1HU	160	77	50			5,300
◎150	F0SR1FU	229	94	80			8,160

注：1. ◎は射出成形品です。
　　2. 自在受口寸法は、P609のSタイプを参照ください。

●は日本下水道協会規格品（JSWAS K-1）。
※は受注生産品。

品　名　　略　号　　配管記号

ゴム輪受口15° 自在曲管（受口）　15SR-F

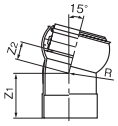

単位:mm

呼び径	品　番	Z1	Z2	R	規格 K-1	備考	定価（円）
◎100	F1SR1HU	84	50	60			5,510
◎150	F1SR1FU	110	65	90			9,650

注：1. ◎は射出成形品です。
　　2. 自在受口寸法は、P609のSタイプを参照ください。

ゴム輪受口30° 自在曲管（受口）　30SR-F

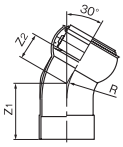

単位:mm

呼び径	品　番	Z1	Z2	R	規格 K-1	備考	定価（円）
◎100	F3SR1HU	94	58	60			5,510
◎150	F3SR1FU	120	75	90			9,650

注：1. ◎は射出成形品です。
　　2. 自在受口寸法は、P609のSタイプを参照ください。

ゴム輪受口45° 自在曲管（受口）　45SR-F

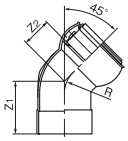

単位:mm

呼び径	品　番	Z1	Z2	R	規格 K-1	備考	定価（円）
◎100	F4SR1HU	105	65	60			6,150
◎150	F4SR1FU	135	87	90			10,920
◎200	F4SR2HU	196	127	110			19,720

注：1. ◎は射出成形品です。
　　2. 自在受口寸法は、P609のSタイプを参照ください。

ゴム輪受口60° 自在曲管（受口）　60SR-F

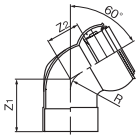

単位:mm

呼び径	品　番	Z1	Z2	R	規格 K-1	備考	定価（円）
◎150	F6SR1FU	175	103	90			10,920
◎200	F6SR2HU	215	144	110			19,720

注：1. ◎は射出成形品です。
　　2. 自在受口寸法は、P609のSタイプを参照ください。

ゴム輪受口75° 自在曲管（受口）　75SR-F

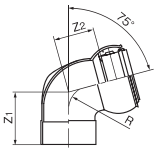

単位:mm

呼び径	品　番	Z1	Z2	R	規格 K-1	備考	定価（円）
◎150	F7SR1FU	195	118	90			10,920

注：1. ◎は射出成形品です。
　　2. 自在受口寸法は、P609のSタイプを参照ください。

●は日本下水道協会規格品（JSWAS K-1）。
※は受注生産品。

品　　名　　略　号　　配管記号

ゴム輪受口 0° 自在曲管（差し口）　0SR-F

加工品　250

呼び径100～200

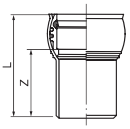

呼び径 250、300

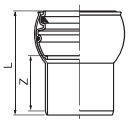

単位:mm

呼び径	品　番	L	Z	規格 K-1	備考	定価（円）
◎100	F0SR1HY	190	115	●		4,770
125	F0SR1QM	200	120	●		6,040
◎150	F0SR1FY	250	160	●		7,630
◎200	F0SR2HM	267	165	●		12,930
250	F0SR2FS	408	216			32,540
300	F0SR3HS	455	289		※	85,750

注：◎は射出成形品です。

ゴム輪受口15° 自在曲管（差し口）　15SR-F

呼び径100～200

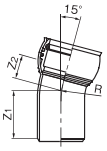

呼び径 250、300

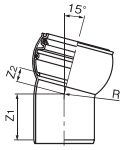

単位:mm

呼び径	品　番	Z_1	Z_2	R	規格 K-1	備考	定価（円）
◎100	1VF1HY	105	35	54	●		5,090
125	F1SR1QM	118	53	200	●		6,890
◎150	1VF1FY	116	60	77	●		8,800
◎200	F1SR2HN	131	88	101	●		15,050
250	F1SR2FS	202	61	174			45,690
300	F1SR3HS	291	169	199		※	100,490

注：◎は射出成形品です。

ゴム輪受口30° 自在曲管（差し口）　30SR-F

呼び径100～200

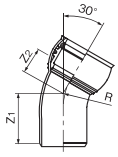

呼び径 250、300

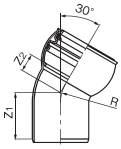

単位:mm

呼び径	品　番	Z_1	Z_2	R	規格 K-1	備考	定価（円）
◎100	F3SR1HY	125	40	54	●		5,090
125	F3SR1QM	146	81	200	●		6,890
◎150	F3SR1FY	126	78	77	●		8,800
◎200	F3SR2HN	150	100	101	●		15,050
250	F3SR2FS	220	85	174			53,740
300	F3SR3HS	291	197	199		※	107,910

注：◎は射出成形品です。

ゴム輪受口45° 自在曲管（差し口）　45SR-F

呼び径100～200

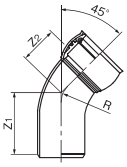

呼び径 250、300

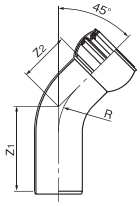

単位:mm

呼び径	品　番	Z_1	Z_2	R	規格 K-1	備考	定価（円）
◎100	F4SR1HY	125	50	54	●		5,620
125	F4SR1QM	175	110	200	●		8,160
◎150	F4SR1FY	140	90	77	●		9,960
◎200	F4SR2HN	165	120	101	●		17,910
250	F4SR2FS	470	282	335			65,080
300	F4SR3HS	510	339	400		※	113,210

注：◎は射出成形品です。

ゴム輪受口60° 自在曲管（差し口）　60SR-F

呼び径100～200

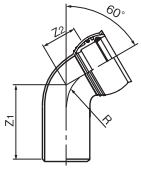

呼び径 250、300

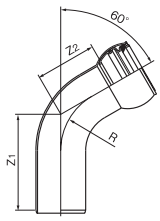

単位:mm

呼び径	品　番	Z_1	Z_2	R	規格 K-1	備考	定価（円）
◎100	F6SR1HY	130	60	54	●		5,620
125	F6SR1QM	207	142	200	●		8,160
◎150	F6SR1FY	150	100	77	●		9,960
◎200	F6SR2HN	185	135	101	●		17,910
250	F6SR2FS	515	327	335			73,250
300	F6SR3HS	530	395	400		※	123,280

注：◎は射出成形品です。

●は日本下水道協会規格品（JSWAS K-1）。
※は受注生産品。

品　名　　略　号　　配管記号

ゴム輪受口75° 自在曲管（差し口）　75SR-F

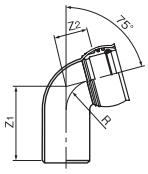

単位:mm

呼び径	品　番	Z1	Z2	R	規格 K-1	備考	定価（円）
◎100	F7SR1HY	139	93	60	●		9,120
125	F7SR1QC	270	200	200	●	※	9,650
◎150	F7SR1FY	185	110	77	●		9,960

注：1. ◎は射出成形品です。
　　2. 呼び径125の自在受口寸法は、
　　P609のSタイプを参照ください。

接着受口15° 曲管　15ST

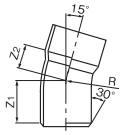

単位:mm

呼び径	品　番	Z1	Z2	R	規格 K-1	備考	定価（円）
100	1ST1H	110	51	200	●		3,290
125	1ST1Q	118	53	200	●		4,980
◎150	1SD1FJ	129	30	90	●		6,470
200	1ST2H	149	72	280	●		11,240
250	1ST2F	400	250	1000		※	35,620
300	1ST3H	450	300	1200		※	49,180

注：◎は射出成形品です。

接着受口30° 曲管　30ST

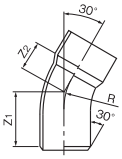

単位:mm

呼び径	品　番	Z1	Z2	R	規格 K-1	備考	定価（円）
100	3ST1H	138	79	200	●		3,290
125	3ST1Q	146	81	200	●		4,980
◎ 150	3SD1FJ	159	30	90	●		6,470
200	3ST2H	187	110	280	●		11,240
250	3ST2F	500	400	1000		※	38,800
300	3ST3H	600	450	1200		※	61,270

注：◎は射出成形品です。

接着受口45° 曲管　45ST

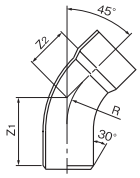

単位:mm

呼び径	品　番	Z1	Z2	R	規格 K-1	備考	定価（円）
100	4ST1H	167	108	200	●		3,710
125	4ST1Q	175	110	200	●		6,150
◎150	4SD1FJ	191	55	90	●		7,950
200	4ST2H	228	151	280	●		14,310
250	4ST2F	650	500	1000		※	46,530
300	4ST3H	800	600	1200		※	67,420

注：◎は射出成形品です。

接着受口60° 曲管　60ST

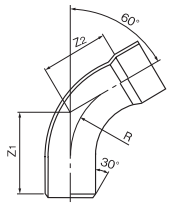

単位:mm

呼び径	品　番	Z1	Z2	R	規格 K-1	備考	定価（円）
100	6ST1HN	199	141	200	●		3,710
125	6ST1QN	207	143	200	●		6,150
◎150	6SD1FJ	227	75	90	●		7,950
200	6ST2HN	274	199	280	●		14,310
250	6ST2F	800	700	1000		※	51,410
300	6ST3H	950	800	1200		※	81,300

注：◎は射出成形品です。

関連部材

品　名　　略　号　　配管記号

●は日本下水道協会規格品（JSWAS K-1）。
※は受注生産品。

有孔管（VP・VU 管）



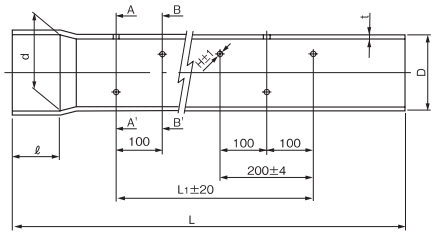

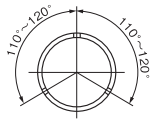

A-A'

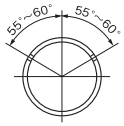

B-B'

単位:mm

呼び径	品　番	管寸法			受口寸法		透水孔寸法			規格	備考	定価
		D	t	L	d	ℓ	L1	H	孔数	K-1		(円)
VP 50	UVP504	60	4.5	4000	60.1	50	3700	7	95		※	5,170
VP 65	UVP654	76	4.5		76.1	50	3700	7	95		※	6,820
VP 75	UVP754	89	5.9		89.1	50	3700	12	95		※	10,120
VP100	UVP1H4N	114	7.1		114.1	60	3700	12	95		※	15,400
VP125	UVP1Q4	140	7.5		140.1	70	3700	12	95		※	19,580
VP150	UVP1F4	165	9.6		165.1	85	3700	20	95		※	29,260
VP200	UVP2H4	216	11.0		216.1	110	3500	20	90		※	44,220
VP250	UVP2F4	267	13.6		265.4	140	3500	20	90		※	67,540
VP300	UVP3H4	318	16.2		316.2	165	3500	20	90		※	95,810
VU 50	UVU504	60	2.0		60.1	50	3700	7	95			2,640
VU 65	UVU654	76	2.5		76.1	50	3700	7	95			3,740
VU 75	UVU754	89	3.0		89.1	50	3700	12	95			5,060
VU100	UVU1H4	114	3.5		114.1	60	3700	12	95			7,700
VU125	UVU1Q4	140	4.5		140.1	70	3700	12	95			12,430
VU150	UVU1F4	165	5.5		165.1	85	3700	20	95			17,930
VU200	UVU2H4	216	7.0		216.1	110	3500	20	90			29,260
VU250	UVU2F4	267	8.4		265.4	140	3500	20	90			44,220
VU300	UVU3H4	318	9.9		316.2	165	3500	20	90			61,820
VU350	UVU3F4	370	11.2		368.7	200	3500	20	90			83,490
VU400	UVU4H4	420	12.6		418.4	220	3400	20	88		※	110,220
VU450	UVU4F4	470	14.1		468.1	250	3400	20	88		※	134,200
VU500	UVU5H4	520	15.6		518.2	280	3300	20	85		※	164,340

注：1. エスロン有孔管の接続は管を差し込むだけで行えます（接着接合方式ではありません）。
　　2. 施工の詳細につきましては最寄りの営業所までご連絡ください。

品　名　　略　号　　配管記号

●は日本下水道協会規格品（JSWAS K-1）。
※は受注生産品。

下水仮止めキャップ　　CA

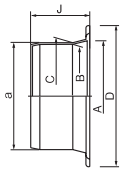

単位:mm

呼び径	品　番	A	a	B	C	D	J	規格	備考	定価
								K-1		(円)
100	CA1HN	116.5	115.3	113.6	115.7	146	50			1,480
125	CA1QN	142.5	141.0	137.5	141.2	175	60			1,590
150	CA1FN	166.5	167.1	164.5	168.1	212	70			1,800
200	CA2HN	219.0	217.5	213.4	218.0	283	80			2,230

プレーンエンド止水キャップ（受口用）

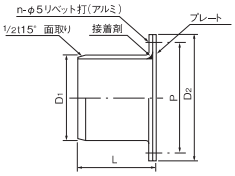

単位:mm

呼び径	品　番	L	D1	D2	P	n	規格	備考	定価
							K-1		(円)
150	SCU1F	195	165	200	185	4		※	23,000
200	SCU2H	185	216	260	240	6		※	26,080
250	SCU2F	195	267	320	300	8		※	38,800
300	SCU3H	210	318	370	350	8		※	46,220
350	SCU3F	245	370	480	435	12		※	52,890
400	SCU4H	305	420	540	495	16		※	71,550
450	SCU4F	340	470	605	555	16		※	83,000
500	SCU5H	360	520	655	605	20		※	103,460
600	SCU6H	420	630	730	690	20		※	152,960

注：呼び径 350 以上は、M12 のボルトナットを使用します。

接着止水キャップ（差し口用）

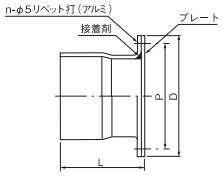

単位:mm

呼び径	品　番	L	D	P	n	規格	備考	定価
						K-1		(円)
150	SCS1F	150	200	185	4		※	25,330
200	SCS2H	200	260	240	6		※	31,800
250	SCS2F	240	320	300	8		※	46,110
300	SCS3H	270	370	350	8		※	56,710
350	SCS3F	310	480	435	12		※	66,140
400	SCS4H	350	540	495	16		※	86,180
450	SCS4F	400	605	555	16		※	101,650
500	SCS5H	450	655	605	20		※	135,470
600	SCS6H	530	730	690	20		※	169,180

注：呼び径 350 以上は、M12 のボルトナットを使用します。

●は日本下水道協会規格品（JSWAS K-1）。
※は受注生産品。

品　名　　略　号　　配管記号

ゴム輪止水キャップ（差し口用）

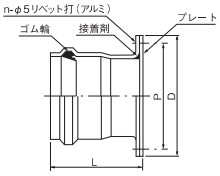

単位:mm

呼び径	品　番	L	D	P	n	規格 K-1	備考	定価（円）
150	SCRS1F	189	200	185	4		※	32,330
200	SCRS2H	205	260	240	6		※	35,090
250	SCRS2F	255	320	300	8		※	50,140
300	SCRS3H	275	370	350	8		※	62,650
350	SCRS3F	305	480	435	12		※	74,730
400	SCRS4H	385	540	495	16		※	106,850
450	SCRS4F	430	605	555	16		※	129,210
500	SCRS5H	470	655	605	20		※	165,680
600	SCRS6H	545	730	690	20		※	258,640

注：呼び径 350 以上は、M12 のボルトナットを使用します。

ます取付け継手　　MSB

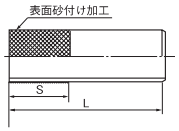

単位:mm

呼び径	品　番	L	L0	S	規格 K-1	備考	定価（円）
100	MSB1H	500	505	200	●		2,650
125	MSB1Q	500	505	200	●		3,710
150	MSB1F	500	505	200	●		4,880
200	MSB2H	500	510	200	●		6,570

●は日本下水道協会規格品（JSWAS K-1）。
※は受注生産品。

品　名　　略　号　　配管記号

ゴム輪受口差込継手　　SFR

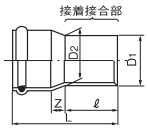

単位:mm

呼び径	品　番	D1	D2	L	ℓ	Z	規格 K-1	備考	定価（円）
100	SFR1H	106.1	108.3	153	50	23	●		2,650
125	SFR1Q	129.9	132.4	186	65	31			3,070
150	SFR1FC	153.0	155.9	185	80	15			4,350
200	SFR2H	200.3	204.2	277	115	44			6,780

接着受口差込継手　　SFT

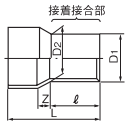

単位:mm

呼び径	品　番	D1	D2	L	ℓ	Z	規格 K-1	備考	定価（円）
100	SFT1H	106.1	108.3	115	50	15		※	1,590
125	SFT1Q	129.9	132.4	155	65	25			2,010
150	SFT1F	152.9	155.4	200	80	40			2,120
200	SFT2H	200.3	204.2	270	115	40		※	3,820

ゴム輪受口カラー　　WR

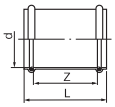

単位:mm

呼び径	品　番	d	Z	L	規格 K-1	備考	定価（円）
100	WR1H	116.0	175	220			4,980
125	WR1Q	142.0	190	240		※	5,090
◎150	WR1FJ	167.0	130	190			5,510
200	WR2H	219.0	245	320			13,040

注：◎は射出成形品です。

●は日本下水道協会規格品（JSWAS K-1）。
※は受注生産品。

品　名　　略　号　　配管記号

ゴム輪受口ヤリトリ継手　SLR

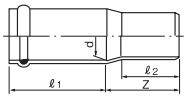

単位:mm

呼び径	品　番	d	ℓ1	ℓ2	Z	規格 K-1	備考	定価（円）
100	GTYR1H	115	160	110	125			2,540
125	GTYR1Q	141	180	120	140			3,290
150	GTYR1F	166	215	130	155			4,350
200	GTYR2H	218	275	150	180			7,310

偏芯ヤリトリ継手

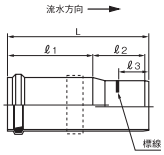

単位:mm

呼び径	品　番	L	ℓ1	ℓ2	ℓ3	規格 K-1	備考	定価（円）
150	HY1F	551	310	230	126			11,130
200	HY2H	504	270	220	134			13,890
250	HY2F	577	310	250	172			19,930
300	HY3H	640	340	280	190			35,930
★350	HY3F	722	390	310	242		※	111,190
★400	HY4H	935	510	400	260		※	145,960
★450	HY4F	1028	560	440	283		※	175,110
★500	HY5H	1101	600	470	306		※	210,200
★600	HY6H	1278	690	550	353		※	284,820

注：★印は、FRP 補強品です。

●は日本下水道協会規格品（JSWAS K-1）。
※は受注生産品。

品　名　　略　号

偏芯ヤリトリ HP 媒介継手（差し口用）（鉄筋コンクリート管および陶管用）

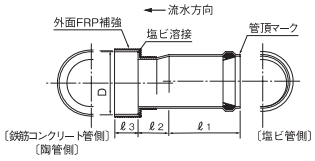

単位:mm

呼び径	品　番	ℓ1	ℓ2	ℓ3	D	規格 K-1	備考	定価（円）
150	VUHPS1F	302	120	100	206			29,570
200	VUHPS2H	270	135	100	258			43,780
250	VUHPS2F	310	150	100	310			58,090
300	VUHPS3H	340	180	100	364		※	74,520
★350	VUHPS3F	390	180	100	418		※	138,540

注：★印は、FRP 補強品です。

偏芯ヤリトリ HP 媒介継手（受口用）（鉄筋コンクリート管および陶管用）

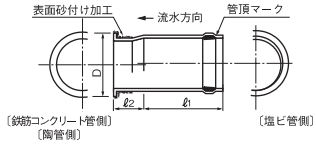

単位:mm

呼び径	品　番	ℓ1	ℓ2	D	規格 K-1	備考	定価（円）
150	VUHPU1F	302	120	202		※	16,750
200	VUHPU2H	270	135	254		※	19,930
250	VUHPU2F	310	150	306		※	31,270
300	VUHPU3H	340	180	360		※	49,930
★350	VUHPU3F	390	180	414		※	120,100

注：★印は、FRP 補強品です。

HP 媒介継手（鉄筋コンクリート管および陶管用）

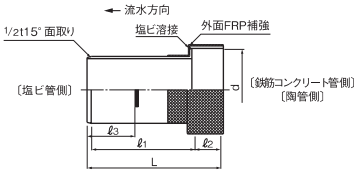

単位:mm

呼び径	品　番	L	ℓ1	ℓ2	ℓ3	d	規格 K-1	備考	定価（円）
150	VUHP1F	361	250	100	126	206			25,330
200	VUHP2H	414	300	100	134	258			33,390
250	VUHP2F	417	300	100	172	310			39,640
300	VUHP3H	445	325	100	190	364			55,230
350	VUHP3F	482	360	100	242	418		※	63,920

●は日本下水道協会規格品（JSWAS K-1）。
■は日本下水道協会規格（JSWAS K-1）準拠品。
○はプラスチック・マスマンホール協会規格品（PMMS 202）。
※は受注生産品。

品　　名　　略　　号

ゴム輪受口偏芯インクリーザ　VU-INER

●加工品

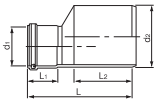

●射出成形品

単位:mm

呼び径	品　番	d1	d2	L1	L2	L	協会規格		備考	定価（円）
							K-1	PMMS		
◎100R×150P	UIE1F2J	115.0	165	82	180	305	●	○		4,800
◎150R×200P	UIER2H1	166.2	216	156	138	366	■	○		7,800
200R×250P	UIER2F1	217.3	267	120	175	536	●	○	※	12,600

注：◎印は、射出成形品です。

L 式本管自在継手　PMF

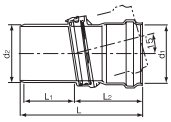

単位:mm

呼び径	品　番	d1	d2	L1	L2	L	協会規格		備考	定価（円）
							K-1	PMMS		
150	VSRF1F	166.4	165	221	245	476	●	○		10,700
200	VSRF2H	217.5	216	186	250	449	●	○		23,200
250	VSRF2F	268.7	267	245	290	551	●	○		39,500

合流サドル　KDRS

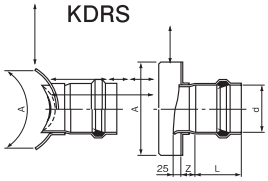

単位:mm

呼び径	品　番	A	L	Z	d	協会規格		備考	定価（円）
						K-1	PMMS		
150-300	KHGS3HC	320	115	58	166.6	●	○		8,000
200-300	KHGS3HD	320	120	70	218.0	●	○		10,700
250-300	KHGS3HE	400	155	76	269.3	●	○	※	13,700
150-200	KHGS2HC	400	115	58	166.6				7,950