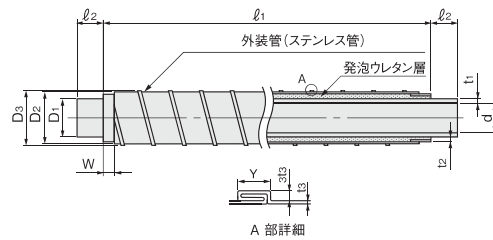



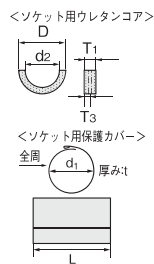
● 被覆付直管



呼び径	品番	D1	D2 (参考)	D3 (参考)	d (参考)	t1	t2 (参考)	t3 (参考)	l1 (参考)	l2 (参考)	W (参考)	Y (参考)	参考質量 (kg/本)	定価 (円)
50	JPH1S50	63 <sup>+0.4</sup> <sub>0</sub>	101	104	50.7	5.8 <sup>+0.9</sup> <sub>0</sub>	18.0	0.5	4740	130	30	6	14.7	115,210
75	JPH1S75	90 <sup>+0.6</sup> <sub>0</sub>	126	129	72.6	8.2 <sup>+1.3</sup> <sub>0</sub>	17.0	0.5	4700	150	30	6	22.3	145,910
100	JPH1S1H	125 <sup>+0.8</sup> <sub>0</sub>	176	179	100.8	11.4 <sup>+1.8</sup> <sub>0</sub>	24.5	0.5	4640	180	30	6	37.2	219,270
150	JPH1S1F	180 <sup>+1.1</sup> <sub>0</sub>	251	254	145.3	16.4 <sup>+2.5</sup> <sub>0</sub>	34.5	0.5	4560	220	30	6	68.0	304,250
200	JPH1S2H	250 <sup>+1.5</sup> <sub>0</sub>	326	329	201.9	22.7 <sup>+3.5</sup> <sub>0</sub>	37.0	0.6	4570	215	30	6	120.9	425,770

(備考)・D1の許容差は平均外径の許容差を示します。

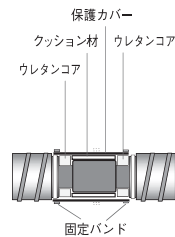
● ソケットカバー



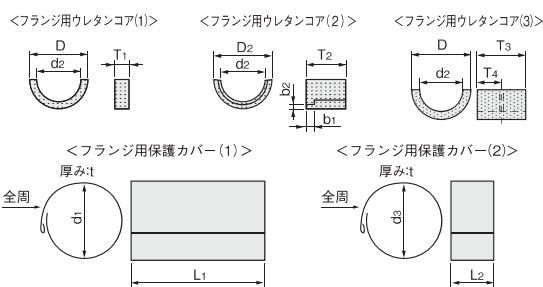
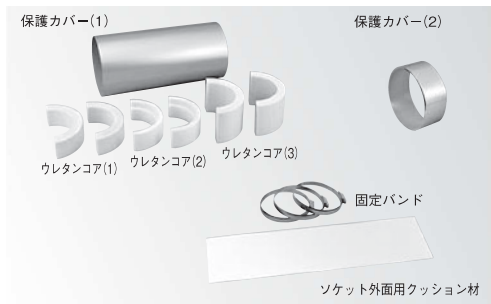
単位:mm

呼び径	品番	L (参考)	d1 (参考)	厚み (参考)	D (参考)	d2 (参考)	T1 (参考)	T3 (参考)	参考質量 (kg)	定価 (円)
50	JHS1S50	330	101	0.3	100	63	76	—	0.8	10,400
75	JHS1S75	360	126		125	90	85	—	0.9	10,600
100	JHS1S1H	420	176		175	125	100	—	1.2	12,390
150	JHS1S1F	500	251		250	180	120	95	1.8	26,760
200	JHS1S2H	530	326		325	250	91	—	3.3	57,450

(備考)・固定バンドは呼び径50、75、100に2個、150、200に3個を付属します。  
・ソケット外面用クッション材は各呼び径とも1枚を付属します。



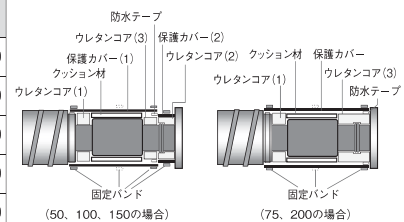
● フランジカバー



単位:mm


呼び径	品番	L1 (参考)	L2 (参考)	d1 (参考)	d2 (参考)	d3 (参考)	D (参考)	D2 (参考)	T1 (参考)	T2 (参考)	T3 (参考)	T4 (参考)	t (参考)	b1 (参考)	b2 (参考)	全周 (参考)	参考質量 (kg)	定価 (円)
50	JHF1S50	287	48	101	63	92	100	91	76	48	47	—	0.4	—	—	350	1.0	21,150
75	JHF1S75	365	—	126	90	—	125	—	85	—	120	70	0.4	—	—	420	1.3	22,550
100	JHF1S1H	455	60	176	125	168	175	167	100	60	130	—	0.4	17.5	6	600	1.6	23,950
150	JHF1S1F	470	105	251	180	220	250	219	120	105	80	—	0.4	20.5	8	830	2.7	26,760
200	JHF1S2H	656	—	326	250	—	325	—	91	—	250	49	0.4	—	—	1130	3.8	72,930

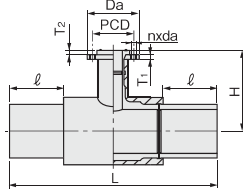

(備考)・呼び径50、100、150はフランジ用保護カバー(1)(2)及びウレタンコア(1)(2)(3)の組み合わせとします。  
・呼び径75、200はフランジ用保護カバー(1)及びウレタンコア(1)(3)の組み合わせとします。  
・固定バンドは呼び径75に2個、50、100、200に3個、150に4個を付属します。  
・ソケット外面用クッション材は各呼び径とも1枚を付属します。  
・防水テープは呼び径50、100に1枚、150、200に2枚を付属します。



※呼び径150、200の固定バンドは破線を含む

● 被覆付フランジ付チーズ (7.5K・JIS 10K)

● G形: グループ形 配管記号 



単位:mm


呼び径	品番	L	l (参考)	H	Da(参考) 7.5K(JIS10K)	T1 (参考)	T2 (参考)	PCD 7.5K(JIS10K)	n 7.5K(JIS10K)	da (参考)	参考質量 (kg)
50×50		720	130	250	155	16	14	120	4	19	4.3
75×75		570	150	201	211	18	17	168	4	8	19
100×75	品番表参照	695	180	275	211	18	17	168	150	4	8
150×75		800	220	280	211	18	17	168	150	4	8
200×75		900	215	470	211	18	17	168	150	4	8

(備考) ・フランジの材質はSUS304です。

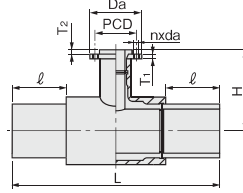

▲注意 ボルト長さに注意してください (P504参照)。

▲注意 G形タイプを標準とし、F形タイプは、Oリング止水タイプのフランジ又は、ライニング鋼管用コア内蔵フランジと接続する場合にご使用ください。

▲注意 F形タイプをご使用の場合は同梱されているエスロンパッキン (リップ付) をご使用ください。

● F形: フラット形 配管記号 

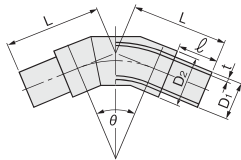

Oリング止水タイプのフランジとの接続用



◆ 被覆付フランジ付チーズの品番表

呼び径	G形 7.5K		F形 7.5K		G形 JIS 10K		F形 JIS 10K	
	品番	定価(円)	品番	定価(円)	品番	定価(円)	品番	定価(円)
50×50	JTS50	98,180	JTS50R	98,180	JTS50	98,180	JTS50R	98,180
75×75	JTS75	114,560	JTS75R	114,560	JTS75J	114,560	JTS75T	114,560
100×75	JTS1H1	145,080	JTS1H1R	145,080	JTS1H1J	145,080	JTS1H1T	145,080
150×75	JS1F3M	184,010	JS1F3RM	184,010	JS1F3JM	184,010	JS1F3TM	184,010
200×75	JTS2H4	705,950	JTS2H4R	705,950	JTS2H4J	705,950	JTS2H4T	705,950

● 被覆付ベンド 配管記号 



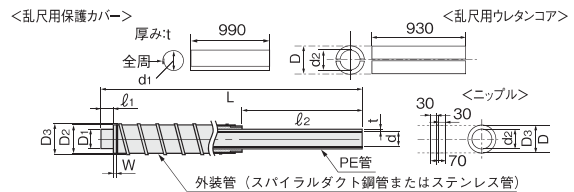
単位:mm

呼び径	品番	L				l (参考)	D1	t	D2 (参考)	参考質量(kg)							
		θ=90°	θ=45°	θ=22 1/2°	θ=11 1/4°					θ=90°		θ=45°		θ=22 1/2°		θ=11 1/4°	
		定価(円)	定価(円)	定価(円)	定価(円)					定価(円)	定価(円)	定価(円)	定価(円)	定価(円)	定価(円)	定価(円)	定価(円)
50	J□B1S50	320	310	205	195	130	63	5.8	99	1.9	150,140	1.8	97,880	0.8	57,750	0.7	56,600
75	J□B1S75	375	240	340	330	150	90	8.2	124	2.7	165,400	1.9	108,020	2.9	61,450	2.7	60,890
100	J□B1S1H	505	320	515	480	180	125	11.4	174	5.5	178,360	3.8	118,140	5.6	85,390	5.2	83,690
150	J□B1S1F	750	450	335	300	220	180	16.4	249	16.0	282,210	11.0	147,110	7.1	126,920	6.6	124,220
200	J□B1S2H	570	470	560	500	215	250	22.7	324	24.9	536,710	19.7	438,650	24.4	202,250	21.5	198,030

(備考) ・□の数字はθ=90°、θ=45°、θ=22 1/2°、θ=11 1/4°を記入します。

● 被覆付乱定尺直管 (調整用) (5、4、3、2、1m)

・被覆付乱定尺カバー (付属品)



単位:mm

呼び径	品番	D	d1	d2	D1	D2	D3	d	t	L	l1	l2	W	参考質量 (kg)
50	JPHS50□	100	101	63	63 <sup>+0.4</sup> <sub>0</sub>	101	104	50.7	5.8 <sup>+0.9</sup> <sub>0</sub>	5000、 4000、 3000、 2000、 1000	130	1130	30	14.1
75	JPHS75□	125	126	90	90 <sup>+0.6</sup> <sub>0</sub>	126	129	72.6	8.2 <sup>+1.3</sup> <sub>0</sub>		150	1150	30	21.6
100	JPHS1H□	175	176	125	125 <sup>+0.8</sup> <sub>0</sub>	176	179	100.8	11.4 <sup>+1.5</sup> <sub>0</sub>		180	1180	30	36.2
150	JPHS1F□	250	251	180	180 <sup>+1.1</sup> <sub>0</sub>	251	254	145.3	16.4 <sup>+2.5</sup> <sub>0</sub>		220	1220	30	66.5
200	JPHS2H□	325	326	250	250 <sup>+1.5</sup> <sub>0</sub>	326	329	201.9	22.7 <sup>+3.5</sup> <sub>0</sub>		215	1215	30	118.0

(備考) ・□はL寸法(□m)を記入します。

・D1の許容差は平均外径の許容差を示します。

・D1、D2、D3、l1、l2は5、4、3、2mの数値です。

・被覆付乱定尺直管には被覆付乱定尺カバーを付属します。

・参考質量はL=5000の場合です。

・架空配管する場合には、支持金具にUバンド等を用いて、緩みが無いように締め付けてください。

・空気弁、曲管部、伸縮継手等は、その両側近傍を確実に固定支持してください。

・屋外配管向けの支持金具も取り揃えております。詳しくは524ページをご参照ください。

呼び径	ステンレスタイプ 乱尺管~1,000mm	ステンレスタイプ 乱尺管~2,000mm	ステンレスタイプ 乱尺管~3,000mm	ステンレスタイプ 乱尺管~4,000mm	ステンレスタイプ 乱尺管~5,000mm
	品番	品番	品番	品番	品番
50	JPHS501 54,000	JPHS502 108,050	JPHS503 123,500	JPHS504 145,020	JPHS505 156,720
75	JPHS751 63,540	JPHS752 110,550	JPHS753 149,100	JPHS754 179,050	JPHS755 194,300
100	JPHS1H1 65,500	JPHS1H2 113,050	JPHS1H3 154,290	JPHS1H4 211,800	JPHS1H5 256,460
150	JPHS1F1 69,240	JPHS1F2 145,150	JPHS1F3 208,990	JPHS1F4 272,850	JPHS1F5 336,710
200	JPHS2H1 127,870	JPHS2H2 286,250	JPHS2H3 358,370	JPHS2H4 468,710	JPHS2H5 534,520