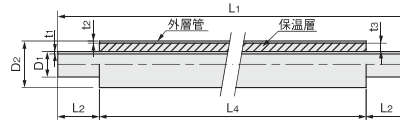


エスロハイパー JW UV ガードに保温機能を付加したシリーズです。

保温付UVガードシリーズ ● 保温被覆付直管 配管記号 



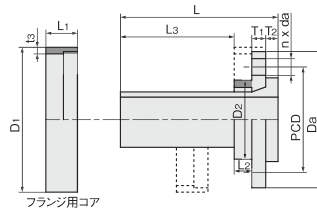
単位:mm

呼び径	品番	外径 D1		D2	厚さ t1		t2	t3	長さ L1		L2	L4	参考質量 (kg/本)	定価 (円)
		基本寸法	許容差		基本寸法	許容差			基本寸法	許容差				
50	UHJ505	63.0	+0.4 0	165.0	5.8	+0.9 0	7.5	43	5000	+100 0	130	4740	24.0	73,920
75	UHJ755	90.0	+0.6 0	165.0	8.2	+1.3 0	7.5	30			150	4700	29.0	76,700
100	UHJ1H5	125.0	+0.8 0	180.0	11.4	+1.8 0	7.5	20			180	4640	43.0	91,250
150	UHJ1F5	180.0	+1.1 0	250.0	16.4	+2.5 0	10.0	25			220	4560	82.0	159,390

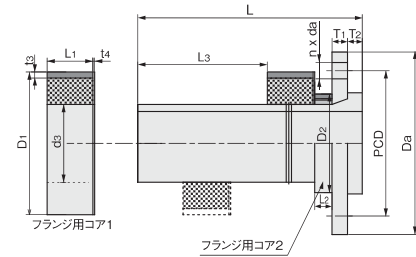
保温付UVガードシリーズ ● フランジ短管 G形: グループ形 配管記号 



● 50



● 75、100、150



単位:mm

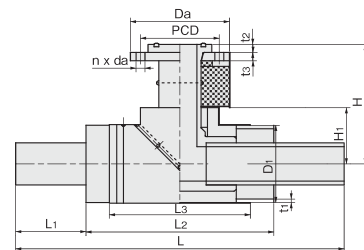
呼び径	品番	L	L1	L2	L3	Da	D1	D2	d3	T1	T2	t3	t4	PCD	n	da	参考質量 (kg/個)	定価 (円)
50	7.5K UHJF50	180	50	20	130	155	165	90	-	16	14	7.5	-	120	4	19	2.6	28,880
75	7.5K UHJF75	260	53	20	150	211	165	114	90	18	17	7.5	2	168	4	19	4.8	44,360
100	7.5K UHJF1H	320	75	20	180	238	180	165	125	18	25	7.5	2	195	4	19	6.3	51,980
150	7.5K UHJF1F	340	49	20	220	290	250	216	180	19	29	10.0	2	247	6	19	10.7	94,710

(備考)・フランジの材質は SUS304 です。 ・フランジは 7.5Kフランジ形を標準とします。  
・G形タイプを標準とします。

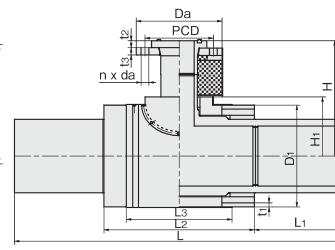
保温付UVガードシリーズ ● フランジ付チーズ G形: グループ形 配管記号 



● 75×75、100×75



● 150×75



単位:mm


呼び径	品番	L	L1	L2	L3	D1	H	H1	Da	PCD	t1	t2	t3	n	da	参考質量 (kg/個)	定価 (円)
75×75	UHJT75N	701	150	401	301	165	255	120	211	168	7.5	17	18	4	19	8.7	134,570
100×75	UHT1H1N	816	180	456	356	180	275	140	211	168	7.5	17	18	4	19	11.2	144,500
150×75	UHT1F3N	800	220	360	260	250	280	145	211	168	10.0	17	18	4	19	14.9	146,460

(備考)・フランジの材質は SUS304 です。 ・フランジは 7.5Kフランジ形を標準とします。  
・G形タイプを標準とします。

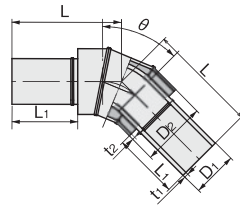
保温付UVガードシリーズ

● ベンド

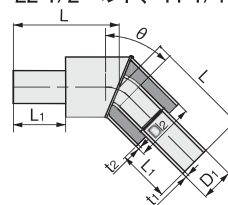
配管記号



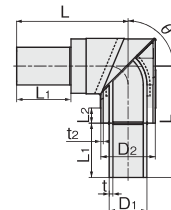
● 45ベンド 100、150



● 45ベンド 50、75  
22 1/2 ベンド、11 1/4 ベンド



● 90ベンド



単位:mm

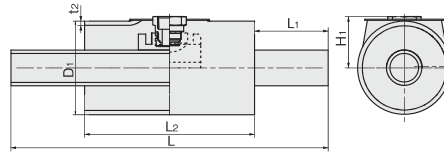
呼び径	角度	品番	L	L1	外径 D1		D2	厚さ t1		t2	参考質量 (kg/個)	定価 (円)
					基本寸法	許容差		基本寸法	許容差			
50	90	UHJ9B50	320	130	63.0	+0.4 0	165	5.8	+0.9 0	7.5	2.9	75,080
	45	UHJ4B50	310								2.5	49,560
	22 1/2	UHJ2B50	205								1.2	47,710
	11 1/4	UHJ1B50	195								1.0	36,960
75	90	UHJ9B75	320	150	90.0	+0.6 0	165	8.2	+1.3 0	7.5	3.7	75,080
	45	UHJ4B75	290								2.6	49,560
	22 1/2	UHJ2B75	240								1.9	47,710
	11 1/4	UHJ1B75	230								1.8	36,960
100	90	UHJ9B1H	360	180	125.0	+0.8 0	180	11.4	+1.8 0	7.5	4.7	103,950
	45	UHJ4B1H	300								3.9	68,500
	22 1/2	UHJ2B1H	250								2.8	57,880
	11 1/4	UHJ1B1H	260								3.0	47,590
150	90	UHJ9B1F	480	220	180.0	+1.1 0	250	16.4	+2.5 0	10.0	12.5	127,050
	45	UHJ4B1F	390								9.5	96,450
	22 1/2	UHJ2B1F	340								7.8	85,240
	11 1/4	UHJ1B1F	320								7.2	72,430

保温付UVガードシリーズ

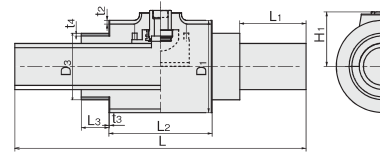
● 空気弁用チーズ



● 50×25、75×25、150×25



● 100×25



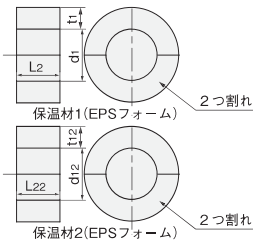
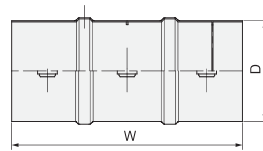
単位:mm

呼び径	品番	L	L1	L2	L3	D1	D2	D3	H1	T2	T3	t4	参考質量 (kg/本)	定価 (円)
50×25	UHJK503	560	130	300	-	165	165	-	91	7.5	2	-	2.6	97,260
75×25	UHJK755	600	150	300	-	165	165	-	98	7.5	2	-	3.8	103,030
100×25	UHJK1H6	790	180	280	75	250	165	180	155	10	2	7.5	8.5	126,130
150×25	UHJK1H7	720	220	280	-	250	165	-	149	10	2	-	10.0	131,910

(備考)・空気弁取付アダプターは金属製でCAC902Cです。  
・空気弁は現地調達品とします。

保温付UVガードシリーズ

● ソケットカバー



単位:mm

呼び径	品番	本体		保温材1				保温材2			保温テープ			止水テープ			参考質量 (kg/個)	定価 (円)
		W	D	d1	t1	L2	d12	t12	L22	幅	厚さ t	長さ L	幅	厚さ t	長さ L			
50	UHJS50N	380	174	63	51	75	91	37	100	-	-	-	25	1.5	550	0.50	13,990	
75	UHJS75N	400	174	89	37	75	-	-	-	130	5	1800	25	1.5	550	0.52	13,990	
100	UHJS1HN	460	190	125	27	90	-	-	-	150	5	560	25	1.5	600	0.60	15,830	
150	UHJS1FN	540	260	180	35	110	-	-	-	200	5	760	25	1.5	820	1.00	22,410	

(備考)・EFソケットは505ページをご使用ください。

- ・架空配管する場合には、支持金具にバンド等を用いて、緩みが無いように締め付けてください。
- ・空気弁、曲管部、伸縮継手等は、その両側近傍を確実に固定支持してください。
- ・屋外配管向けの支持金具も取り揃えております。詳しくは524ページをご参照ください。