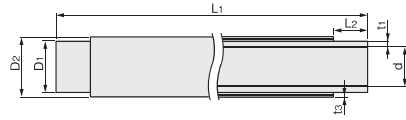


屋外配管及び埋設時の碎石基礎配管に最適です。

UVガードシリーズ ● 保護層付直管 (二層構造ポリエチレン管)

配管記号



単位:mm

呼び径	品番	外径 D1		D2 (参考)	d (参考)	厚さ t1		t3 (参考)	長さ L1		L2 (参考)	参考質量 (kg/本)	定価 (円)
		基本寸法	許容差			基本寸法	許容差		基本寸法	許容差			
50	UJPE50S	63.0	+0.4 0	66.0	50.7	5.8	+0.9 0	1.5	5000	+100 -0	54	7.4	8,220
75	UJPE75S	90.0	+0.6 0	93.0	72.6	8.2	+1.3 0				65	13.7	17,050
100	UJPE1H5	125.0	+0.8 0	128.0	100.8	11.4	+1.8 0				80	24.9	26,610
150	UJPE1F5	180.0	+1.1 0	183.0	145.3	16.4	+2.5 0				100	49.1	47,520
200	UJPE2H5	250.0	+1.5 0	253.0	201.9	22.7	+3.5 0				125	91.6	88,710

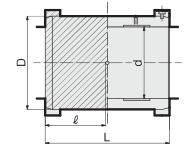
UVガードシリーズ ● 保護層付ソケット

配管記号

単位:mm



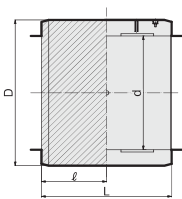
● 50~100



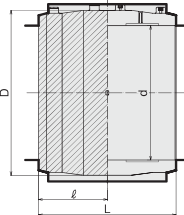
呼び径	品番	受口外径(D)		受口内径(d)		L	受口長さ(ℓ)		参考質量 (kg/個)	定価 (円)
		基本寸法	許容差	基本寸法	許容差		基本寸法	許容差		
50	EJES50	83	+0.7 0	63.2	+1.0 0	108	54	0.3	6,470	
75	EJES75	117	+1.0 0	90.3	+1.2 0	134	65	0.6	10,770	
100	EJES1H	163	+1.2 0	125.4	+1.3 0	165	80	1.5	18,110	
150	EJES1F	234	+1.3 0	180.7	+3.0 0	203	100	4.5	31,440	
200	EJES2H	310	+3.0 0	251.1		258	125	6.5	64,570	

(備考)・保護カバーはEF融着後に取り付けます。

● 150



● 200

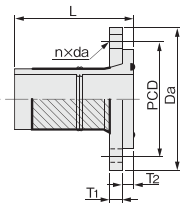



UVガードシリーズ ● 保護層付フランジ短管

G形: グループ形 配管記号

F形: フラット形 配管記号

単位:mm



(備考) ・フランジの材質はSUS304です。

▲注意 ホルト長さに注意してください(P504参照)。

▲注意 呼び径50の水道用7.5Kフランジ形状は水道メーター用フランジと寸法が異なりますのでご注意ください。

▲注意 呼び径50は管外面に凸部がなく、フランジ板が脱落する場合があります。脱落した場合には、向きに注意して取付けてください。

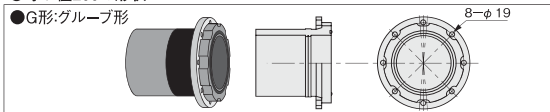
▲注意 呼び径200は水道用7.5Kフランジ形のもの品揃えです。

▲注意 G形タイプを標準とし、F形タイプは、Oリング止水タイプのフランジ又は、ライニング鋼管用コア内蔵フランジと接続する場合にご使用ください。

▲注意 F形タイプをご使用の場合は同梱されているエスロンバックン(リブ付)をご使用ください。

●呼び径200の形状

●G形:グループ形

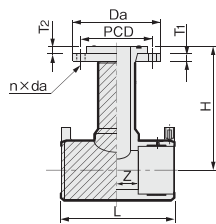


呼び径	品番	L	Da (参考)	T1	T2	PCD	n	da	参考質量 (kg/個)
50	7.5K JIS 10K	180	155	16	14	120	4	19	2.3
	7.5K		211						18
75	JIS 10K	260	185	18	17	150	8	19	3.5
	7.5K		238						18
100	JIS 10K	320	210	19	29	247	6	19	
	7.5K		290						20
150	JIS 10K	340	280	20	33	299	8	19	11.0
	7.5K		342						20

◆保護層付フランジ短管の品番表

呼び径	G形7.5K		F形7.5K		G形JIS 10K		F形JIS 10K	
	品番	定価(円)	品番	定価(円)	品番	定価(円)	品番	定価(円)
50	EF50N	25,880	EF50RN	25,880	EF50N	25,880	EF50RN	25,880
75	EF575	41,710	EF575R	41,710	EF575J	45,970	EF575S	45,970
100	EF51H	51,180	EF51HR	51,180	EF51HJ	56,370	EF51HS	56,370
150	EF51F	81,210	EF51FR	81,210	EF51FJ	89,290	EF51FS	89,290
200	EF52H	165,630	EF52HR	165,630	-	-	-	-

UVガードシリーズ ● 保護層付フランジ付EFチーズ G形: グループ形 配管記号 \square IC F形: フラット形 配管記号 \square IC 単位:mm



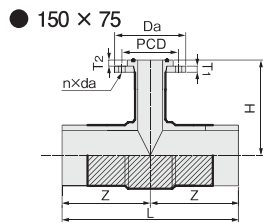

呼び径	品番	L	Z (参考)	H	Da (参考)	T1	T2	PCD	n	da	参考質量 (kg/個)
75×75	7.5K	241	56	255	211	18	17	168	4	19	6.1
	JIS 10K				185						
100×75	7.5K	296	67	275	211	18	17	168	4	19	6.1
	JIS 10K				185						

(備考)・保護カバーはEF融着後に取り付けます。
 ・フランジの材質はSUS304です。
▲注意 ボルト長さに注意してください(P504参照)。
▲注意 G形タイプを標準とし、F形タイプは、リング止水タイプのフランジ又は、ライニング鋼管用コア内蔵フランジと接続する場合にご使用ください。
▲注意 F形タイプをご使用の場合は同梱されているエスロンパッキン(リップ付)をご使用ください。

◆保護層付フランジ付EFチーズの品番表

呼び径	G形7.5K	定価(円)	F形7.5K	定価(円)	G形JIS 10K	定価(円)	F形JIS 10K	定価(円)
75×75	EFT75	66,470	EFT75R	66,470	EFT75J	66,470	EFT75T	66,470
100×75	EFT1H1	113,890	EFT1H1R	113,890	EFT1H1J	113,890	EFT1H1T	113,890

UVガードシリーズ ● 保護層付フランジ付チーズ G形: グループ形 配管記号 \square I F形: フラット形 配管記号 \square I 単位:mm



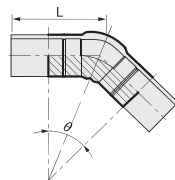

呼び径	品番	L	Z (参考)	H	Da (参考)	T1	T2	PCD	n	da	参考質量 (kg/個)
150×75	7.5K	420	210	280	211	18	17	168	4	19	13.4
	JIS 10K				185						
200×75	7.5K	900	450	470	211	18	17	168	4	19	26.1
	JIS 10K				185						

(備考)・保護カバーはEF融着後に取り付けます(呼び径200×75は除く)。
 ・フランジの材質はSUS304です。
▲注意 ボルト長さに注意してください (P504参照)。
▲注意 G形タイプを標準とし、F形タイプは、リング止水タイプのフランジ又は、ライニング鋼管用コア内蔵フランジと接続する場合にご使用ください。
▲注意 F形タイプをご使用の場合は同梱されているエスロンパッキン (リップ付)をご使用ください。

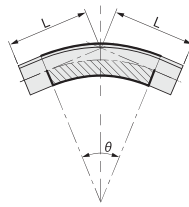
◆保護層付フランジ付チーズの品番表

呼び径	G形7.5K	定価(円)	F形7.5K	定価(円)	G形JIS 10K	定価(円)	F形JIS 10K	定価(円)
150×75	EF1F3M	183,650	EF1F3RM	183,650	EF1F3JM	183,650	EF1F3TM	183,650
200×75	EFT2H4	389,930	EFT2H4R	389,930	EFT2H4J	389,930	EFT2H4T	389,930

UVガードシリーズ ● 保護層付ベンド 配管記号 \square I 単位:mm

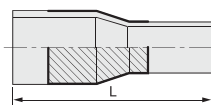


呼び径	品番				L				参考質量(kg/個)	
	θ=90°	定価(円)	θ=45°	定価(円)	θ=90°	θ=45°	θ=90°	θ=45°	θ=90°	θ=45°
50	EJ9B50	22,530	EJ4B50	21,490	210	160	0.3	0.2		
75	EJS9L75	28,080	EJS4L75	24,490	165	136	0.9	0.8		
100	EJS9L1H	48,400	EJS4L1H	36,160	300	230	2.9	2.1		
150	EJS9L1F	107,080	EJS4L1F	86,980	390	290	7.8	5.4		
200	EJ9B2H	188,270	EJ4B2H	175,920	480	350	15.2	12.3		



呼び径	品番				L				参考質量(kg/個)	
	θ=22 1/2°	定価(円)	θ=11 1/4°	定価(円)	θ=22 1/2°	θ=11 1/4°	θ=22 1/2°	θ=11 1/4°	θ=22 1/2°	θ=11 1/4°
50	EJ2B50	19,410	EJ1B50	17,910	135	125	0.4	0.3		
75	EJ2B75	22,070	EJ1B75	20,680	180	170	0.9	0.8		
100	EJ2B1H	32,230	EJ1B1H	31,310	245	210	2.3	2.0		
150	EJ2B1F	65,040	EJ1B1F	59,830	335	300	6.5	5.9		
200	EJ2B2H	176,610	EJ1B2H	162,230	560	500	25.7	21.7		

UVガードシリーズ ● 保護層付レデューサ 配管記号 \square I 単位:mm



呼び径	品番	L	参考質量(kg/個)	定価(円)
75× 50	ERS752N	350	0.8	22,300
100× 75	ERS1H1	370	1.5	32,000
150×100	ERS1F2	460	3.8	62,260
200×150	ERS2H1	580	9.9	218,940

・架空配管する場合には、支持金具にUバンド等を用いて、緩みが無いように締め付けてください。
 ・空気弁、曲管部、伸縮継手等は、その両側近傍を確実に固定支持してください。
 ・屋外配管向けの支持金具も取り揃えております。詳しくは524ページをご参照ください。