

伸縮可撓管 スーパーボール EB ダクタイル鋳鉄製ボール式伸縮可撓管



1. コンパクトでスマート。

ボール型構造とスライドパイプの組合せにより、コンパクトかつ極めて短い面間を実現しました。

2. 安定した高い水密性。

確実な水密性を長期間にわたって保持し続けます。

3. 強靱で耐食性も万全。

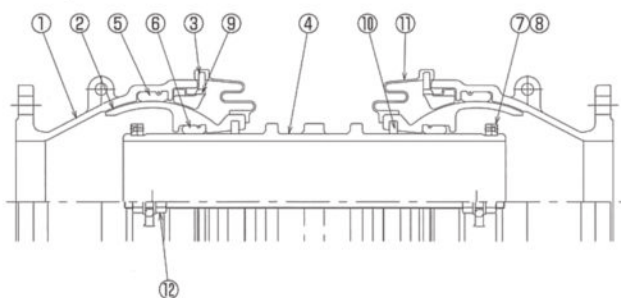
標準塗装は、内面：JWWAG112水道用エポキシ樹脂粉体塗装／外面：JWWAK139水道用ダクタイル鋳鉄管合成樹脂塗装を採用し、耐食性に優れております。

4. 離脱防止性能A級を確保。

地下埋設管路耐震継手の技術基準(案)の屈曲性能：M-1類、伸縮性能S-1類、離脱防止性能：A級

※下水道仕様に変更することで、下水道への対応も可能です。

●耐水圧性能及び構造と材質



常用圧力	1.0MPa (10.2kgf/cm ²)
試験圧力	1.75MPa (17.9kgf/cm ²)

No.	各 部 名 称	材 質
①	フランジ付ケース	FCD450
②	ボール	FCD450
③	グランド	FCD450
④	スライドパイプ	FCD450
⑤	ボール用ゴムリング	SBR
⑥	スライドパイプ用ゴムリング	SBR
⑦	ストッパーリング	SCS13またはSUS304
⑧	十字穴付皿小ねじ	SUS304
⑨	ノックピン	SUS304
⑩	ダストリング	ポリエチレン
⑪	防塵カバー	EPDM
⑫	タイロッド・ナット	SUS304

耐震絶縁継手付伸縮可撓管

業界初！メカニカル接合で絶縁性と耐震性を実現！



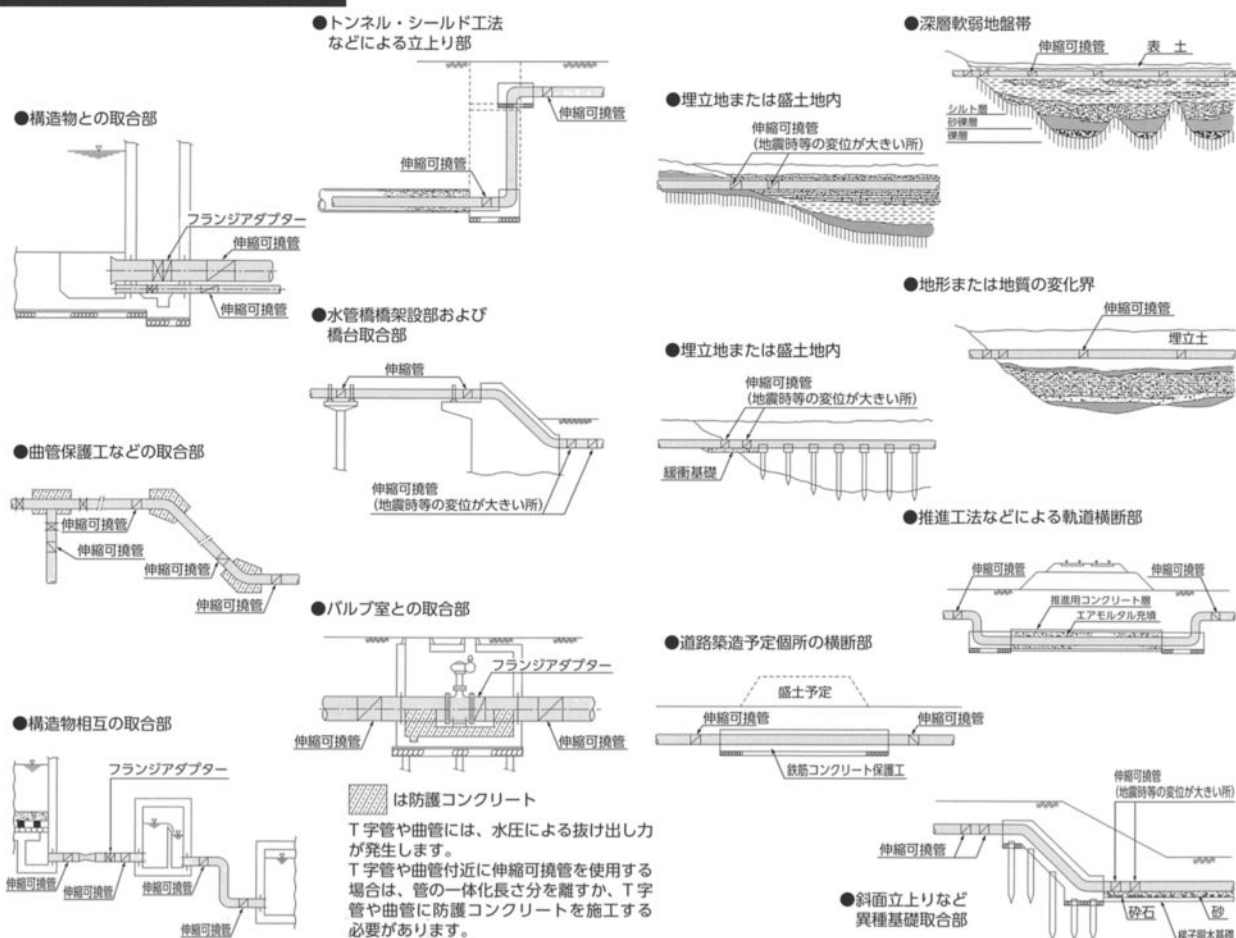
耐震絶縁継手付伸縮可撓管



SUS 挿口加工管

1. 絶縁コーティングを採用しSUS管との異種金属接触を防止
2. 現場でのメカニカル接合が可能
3. 3DkNの離脱防止性能 限界曲げモーメントを負荷しても導通なし
4. GX形・NS形 対応製品をラインナップ

伸縮可撓管の用途及び使用例



GX形用 【呼び径75~400】 耐震絶縁継手付伸縮可撓管

価格表 (単位：円) EBT-UZSSG/EBT-UGUZS

呼び径	口金形状	偏 芯 量			
		100mm	200mm	300mm	400mm
75	UZ×SG	773,000	825,000	879,000	926,000
	UG×UZ	818,000	870,000	915,000	975,000
100	UZ×SG	943,000	978,000	1,031,000	1,101,000
	UG×UZ	980,000	1,024,000	1,078,000	1,147,000
150	UZ×SG	1,161,000	1,289,000	1,387,000	1,506,000
	UG×UZ	1,207,000	1,336,000	1,435,000	1,565,000
200	UZ×SG	1,467,000	1,633,000	1,732,000	1,882,000
	UG×UZ	1,509,000	1,676,000	1,778,000	1,916,000
250	UZ×SG	1,894,000	2,010,000	2,162,000	2,508,000
	UG×UZ	1,913,000	2,061,000	2,213,000	2,584,000
300	UZ×SG	2,166,000	2,430,000	2,662,000	2,984,000
	UG×UZ	2,257,000	2,519,000	2,711,000	3,028,000
400	UZ×SG	3,108,000	3,458,000	3,810,000	4,162,000
	UG×UZ	3,271,000	3,623,000	3,972,000	4,324,000

※0.75Mpaタイロッドが標準で付属しております。

※上記価格はメカ挿し口付加工管を含んだ価格です。

NS形用 【呼び径75~400】 耐震絶縁継手付伸縮可撓管

価格表 (単位：円) EBT-UZSSN(呼び径75~150)/EB2T-UZSSN(呼び径200~400)/EB2T-UNUZS

呼び径	口金形状	偏 芯 量			
		100mm	200mm	300mm	400mm
75	UZ×SN	601,000	649,000	692,000	728,000
	UN×UZ	641,000	691,000	728,000	772,000
100	UZ×SN	752,000	791,000	839,000	887,000
	UN×UZ	793,000	834,000	880,000	929,000
150	UZ×SN	969,000	1,078,000	1,161,000	1,238,000
	UN×UZ	1,010,000	1,121,000	1,202,000	1,291,000
200	UZ×SN	1,254,000	1,386,000	1,479,000	1,585,000
	UN×UZ	1,290,000	1,424,000	1,520,000	1,614,000
250	UZ×SN	1,513,000	1,696,000	1,818,000	2,069,000
	UN×UZ	1,593,000	1,740,000	1,864,000	2,137,000
300	UZ×SN	1,813,000	2,021,000	2,211,000	2,463,000
	UN×UZ	1,895,000	2,103,000	2,261,000	2,511,000
350	UZ×SN	2,138,000	2,375,000	2,656,000	2,959,000
	UN×UZ	2,241,000	2,479,000	2,761,000	3,063,000
400	UZ×SN	2,644,000	2,903,000	3,277,000	3,604,000
	UN×UZ	2,791,000	3,082,000	3,424,000	3,752,000

※呼び径450以上はお問い合わせ下さい。

※0.75Mpaタイロッドが標準で付属しております。

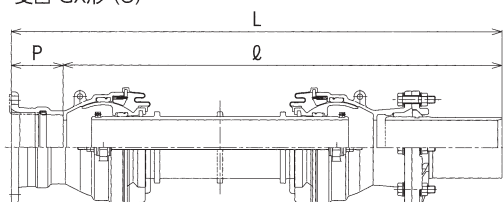
※上記価格はメカ挿し口付加工管を含んだ価格です。

GX形用 【呼び径75~400】

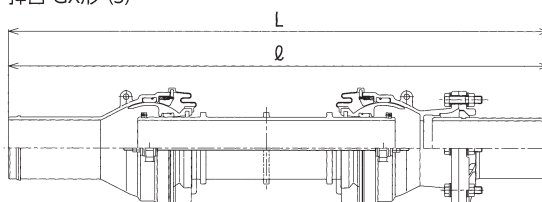
寸法表 (単位: mm)

呼び径	口金形状	偏芯量100mm		偏芯量200mm		偏芯量300mm		偏芯量400mm	
		L	ℓ	L	ℓ	L	ℓ	L	ℓ
75	UZ×SG	1085	1085	1355	1355	1635	1635	1915	1915
	UG×UZ	932	795	1202	1065	1482	1345	1762	1625
100	UZ×SG	1135	1135	1415	1415	1685	1685	1965	1965
	UG×UZ	993	855	1273	1135	1543	1405	1823	1685
150	UZ×SG	1170	1170	1480	1480	1780	1780	2080	2080
	UG×UZ	1037	895	1347	1205	1647	1505	1947	1805
200	UZ×SG	1230	1230	1540	1540	1860	1860	2180	2180
	UG×UZ	1089	945	1399	1255	1719	1575	2039	1895
250	UZ×SG	1280	1280	1620	1620	1950	1950	2280	2280
	UG×UZ	1140	995	1480	1335	1810	1665	2140	1995
300	UZ×SG	1485	1485	1815	1815	2165	2165	2515	2515
	UG×UZ	1250	1100	1580	1430	1930	1780	2280	2130
400	UZ×SG	1655	1655	1975	1975	2365	2365	2745	2745
	UG×UZ	1377	1225	1697	1545	2087	1935	2467	2315

受口 GX形 (U)



挿口 GX形 (S)

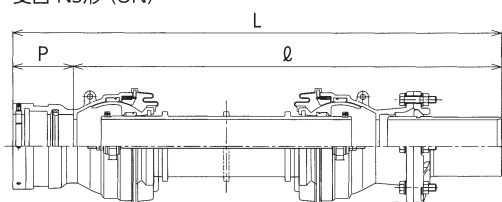


NS形用 【呼び径75~450】

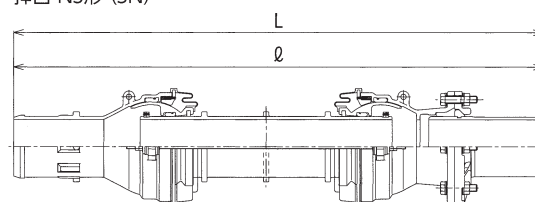
寸法表 (単位: mm)

呼び径	口金形状	偏芯量100mm		偏芯量200mm		偏芯量300mm		偏芯量400mm	
		L	ℓ	L	ℓ	L	ℓ	L	ℓ
75	UZ×SN	1050	1050	1320	1320	1600	1600	1880	1880
	UN×UZ	949	795	1219	1065	1499	1345	1779	1625
100	UZ×SN	1125	1125	1405	1405	1675	1675	1955	1955
	UN×UZ	1019	855	1299	1135	1569	1405	1849	1685
150	UZ×SN	1170	1170	1480	1480	1780	1780	2080	2080
	UN×UZ	1065	895	1375	1205	1675	1505	1975	1805
200	UZ×SN	1235	1235	1545	1545	1865	1865	2185	2185
	UN×UZ	1123	945	1433	1255	1753	1575	2073	1895
250	UZ×SN	1285	1285	1625	1625	1955	1955	2285	2285
	UN×UZ	1173	995	1513	1335	1843	1665	2173	1995
300	UZ×SN	1485	1485	1815	1815	2165	2165	2515	2515
	UN×UZ	1241	1100	1571	1430	1921	1780	2271	2130
350	UZ×SN	1605	1605	1915	1915	2295	2295	2665	2665
	UN×UZ	1331	1190	1641	1500	2021	1880	2391	2250
400	UZ×SN	1655	1655	1975	1975	2365	2365	2745	2745
	UN×UZ	1368	1225	1688	1545	2078	1935	2458	2315
450	UZ×SN	1705	1705	2015	2015	2395	2395	2775	2775
	UN×UZ	1418	1275	1728	1585	2108	1965	2488	2345

受口 NS形 (UN)



挿口 NS形 (SN)



GX形用

【呼び径75～400】

ダクタイル鋳鉄製ボール式伸縮可撓管 離脱防止性能A級

価格表 (単位：円)

EBT-UGUG/EBT-UGSG/EBT-SGSG/EBT-FUG/EBT-FSG

呼び径	口金形状	偏 芯 量			
		100mm	200mm	300mm	400mm
75	UG×UG	623,600	676,800	722,300	784,300
	UG×SG	575,600	628,700	685,600	733,700
	SG×SG	528,800	580,600	637,600	686,900
	F×UG	489,600	542,700	599,600	633,800
	F×SG	442,800	498,400	541,400	589,500
100	UG×UG	736,200	781,800	838,700	909,500
	UG×SG	698,300	733,700	789,400	861,500
	SG×SG	643,900	685,600	741,300	809,600
	F×UG	599,600	651,500	702,100	756,500
	F×SG	551,500	599,600	652,700	714,700
150	UG×UG	902,600	1,035,500	1,137,900	1,273,300
	UG×SG	855,800	987,400	1,089,900	1,213,800
	SG×SG	807,800	939,300	1,041,800	1,150,600
	F×UG	767,300	900,100	1,000,000	1,103,800
	F×SG	719,200	854,600	952,000	1,048,100
200	UG×UG	1,100,000	1,273,300	1,379,500	1,521,200
	UG×SG	1,055,700	1,227,700	1,332,700	1,487,100
	SG×SG	1,014,000	1,186,000	1,291,000	1,456,700
	F×UG	960,800	1,130,300	1,234,100	1,342,900
	F×SG	915,300	1,089,900	1,189,800	1,323,900
250	UG×UG	1,443,600	1,596,700	1,753,500	2,139,300
	UG×SG	1,424,600	1,543,500	1,700,400	2,059,700
	SG×SG	1,262,700	1,494,200	1,647,300	1,985,000
	F×UG	1,200,700	1,395,500	1,551,100	1,885,100
	F×SG	1,133,700	1,346,200	1,495,500	1,844,600
300	UG×UG	1,639,700	1,910,400	2,110,300	2,437,900
	UG×SG	1,544,800	1,819,300	2,058,400	2,393,600
	SG×SG	1,451,200	1,724,400	1,995,100	2,327,800
	F×UG	1,379,100	1,651,100	1,848,400	2,073,600
	F×SG	1,286,700	1,557,400	1,782,600	1,991,300
400	UG×UG	2,517,600	2,868,000	3,184,200	3,608,000
	UG×SG	2,367,000	2,712,400	3,028,600	3,439,800
	SG×SG	2,216,500	2,555,500	2,871,800	3,271,500
	F×UG	2,096,300	2,403,700	2,774,400	3,134,900
	F×SG	1,943,300	2,243,100	2,615,000	2,962,900

※受口タイプには接合用付属品がついています。

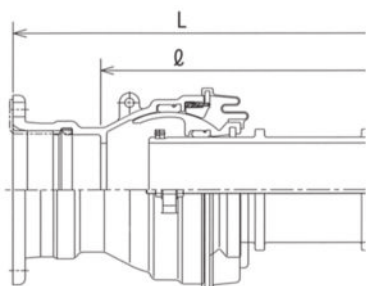
※0.75Mpaタイロッドが標準で付属しております。

1.0Mpa以上のタイロッドに関してはお問い合わせ下さい。

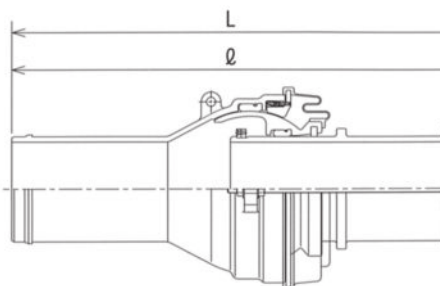
GX形用 【呼び径75~400】 寸法表 (単位: mm)

呼び径	口金形状	偏芯量100mm		偏芯量200mm		偏芯量300mm		偏芯量400mm	
		L	ℓ	L	ℓ	L	ℓ	L	ℓ
75	UG×UG	723.0	450.0	993.0	720.0	1273.0	1000.0	1553.0	1280.0
	UG×SG	876.5	740.0	1146.5	1010.0	1426.5	1290.0	1706.5	1570.0
	SG×SG	1030.0	1030.0	1300.0	1300.0	1580.0	1580.0	1860.0	1860.0
	F×UG	656.5	520.0	926.5	790.0	1206.5	1070.0	1486.5	1350.0
	F×SG	810.0	810.0	1080.0	1080.0	1360.0	1360.0	1640.0	1640.0
100	UG×UG	785.0	510.0	1065.0	790.0	1335.0	1060.0	1615.0	1340.0
	UG×SG	927.5	790.0	1207.5	1070.0	1477.5	1340.0	1757.5	1620.0
	SG×SG	1070.0	1070.0	1350.0	1350.0	1620.0	1620.0	1900.0	1900.0
	F×UG	707.5	570.0	987.5	850.0	1257.5	1120.0	1537.5	1400.0
	F×SG	850.0	850.0	1130.0	1130.0	1400.0	1400.0	1680.0	1680.0
150	UG×UG	834.0	550.0	1144.0	860.0	1444.0	1160.0	1744.0	1460.0
	UG×SG	967.0	825.0	1277.0	1135.0	1577.0	1435.0	1877.0	1735.0
	SG×SG	1100.0	1100.0	1410.0	1410.0	1710.0	1710.0	2010.0	2010.0
	F×UG	752.0	610.0	1062.0	920.0	1362.0	1220.0	1662.0	1520.0
	F×SG	885.0	885.0	1195.0	1195.0	1495.0	1495.0	1795.0	1795.0
200	UG×UG	888.0	600.0	1198.0	910.0	1518.0	1230.0	1838.0	1550.0
	UG×SG	1029.0	885.0	1339.0	1195.0	1659.0	1515.0	1979.0	1835.0
	SG×SG	1170.0	1170.0	1480.0	1480.0	1800.0	1800.0	2120.0	2120.0
	F×UG	814.0	670.0	1124.0	980.0	1444.0	1300.0	1764.0	1620.0
	F×SG	955.0	955.0	1265.0	1265.0	1585.0	1585.0	1905.0	1905.0
250	UG×UG	940.0	650.0	1280.0	990.0	1610.0	1320.0	1940.0	1650.0
	UG×SG	1080.0	935.0	1420.0	1275.0	1750.0	1605.0	2080.0	1935.0
	SG×SG	1220.0	1220.0	1560.0	1560.0	1890.0	1890.0	2220.0	2220.0
	F×UG	865.0	720.0	1205.0	1060.0	1535.0	1390.0	1865.0	1720.0
	F×SG	1005.0	1005.0	1345.0	1345.0	1675.0	1675.0	2005.0	2005.0
300	UG×UG	1010.0	710.0	1340.0	1040.0	1690.0	1390.0	2040.0	1740.0
	UG×SG	1245.0	1095.0	1575.0	1425.0	1925.0	1775.0	2275.0	2125.0
	SG×SG	1480.0	1480.0	1810.0	1810.0	2160.0	2160.0	2510.0	2510.0
	F×UG	930.0	780.0	1260.0	1110.0	1610.0	1460.0	1960.0	1810.0
	F×SG	1165.0	1165.0	1495.0	1495.0	1845.0	1845.0	2195.0	2195.0
400	UG×UG	1134.0	830.0	1454.0	1150.0	1844.0	1540.0	2224.0	1920.0
	UG×SG	1412.0	1260.0	1732.0	1580.0	2122.0	1970.0	2502.0	2350.0
	SG×SG	1690.0	1690.0	2010.0	2010.0	2400.0	2400.0	2780.0	2780.0
	F×UG	1077.0	925.0	1397.0	1245.0	1787.0	1635.0	2167.0	2015.0
	F×SG	1355.0	1355.0	1675.0	1675.0	2065.0	2065.0	2445.0	2445.0

受口 GX形 (U)



挿口 GX形 (S)



K形用 【呼び径50～350】 ダクタイル鋳鉄製ボール式伸縮可撓管 離脱防止性能A級

価格表 (単位：円) EBT-FF/EBT-FS/EBT-FU/EBT-UU/EBT-US/EBT-SS

呼び径	口金形状	偏 芯 量			
		100mm	200mm	300mm	400mm
50	F×F	209,000	252,000	288,000	—
75	F×F	296,000	345,000	396,000	485,000
	F×S	291,000	340,000	389,000	461,000
	F×U	298,000	348,000	399,000	463,000
	U×U	296,000	355,000	401,000	442,000
	U×S	291,000	342,000	392,000	440,000
	S×S	283,000	335,000	382,000	438,000
100	F×F	390,000	460,000	537,000	555,000
	F×S	385,000	453,000	531,000	547,000
	F×U	390,000	460,000	537,000	553,000
	U×U	392,000	461,000	537,000	552,000
	U×S	385,000	453,000	532,000	546,000
	S×S	381,000	447,000	524,000	538,000
150	F×F	520,000	645,000	753,000	849,000
	F×S	511,000	635,000	742,000	828,000
	F×U	521,000	646,000	753,000	842,000
	U×U	521,000	647,000	754,000	835,000
	U×S	514,000	635,000	744,000	822,000
	S×S	498,000	626,000	737,000	810,000
200	F×F	672,000	820,000	968,000	1,072,000
	F×S	672,000	820,000	934,000	1,060,000
	F×U	652,000	827,000	936,000	1,061,000
	U×U	677,000	827,000	941,000	1,051,000
	U×S	676,000	821,000	932,000	1,049,000
	S×S	669,000	815,000	926,000	1,047,000
250	F×F	830,000	1,014,000	1,148,000	1,472,000
	F×S	826,000	1,007,000	1,142,000	1,444,000
	F×U	829,000	1,013,000	1,148,000	1,451,000
	U×U	820,000	1,004,000	1,141,000	1,431,000
	U×S	819,000	1,001,000	1,134,000	1,425,000
	S×S	814,000	996,000	1,128,000	1,418,000
300	F×F	976,000	1,168,000	1,313,000	1,640,000
	F×S	961,000	1,148,000	1,293,000	1,622,000
	F×U	973,000	1,168,000	1,310,000	1,628,000
	U×U	963,000	1,165,000	1,310,000	1,617,000
	U×S	953,000	1,144,000	1,290,000	1,609,000
	S×S	943,000	1,128,000	1,275,000	1,601,000
350	F×F	1,293,000	1,385,000	1,648,000	1,914,000
	F×S	1,249,000	1,343,000	1,604,000	2,062,000
	F×U	1,279,000	1,380,000	1,635,000	2,110,000
	U×U	1,263,000	1,386,000	1,654,000	2,156,000
	U×S	1,232,000	1,329,000	1,599,000	2,094,000
	S×S	1,217,000	1,301,000	1,562,000	1,861,000

※フランジは7.5k仕様です。高圧仕様はお問い合わせ下さい。

※接合部付属品は含まれておりません。

※0.75Mpaタイロッドが標準で付属しております。

1.0Mpa以上のタイロッドに関してはお問い合わせ下さい。

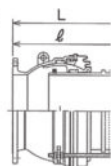
K形用 (呼び径50~350)

寸法表

(mm)

呼び径	口金形状	偏芯量100		偏芯量200		偏芯量300		偏芯量400	
		L	ℓ	L	ℓ	L	ℓ	L	ℓ
50	F×F	550	550	790	790	1010	1010	—	—
75	F×F	590	590	860	860	1140	1140	1420	1420
	F×S	720	720	990	990	1270	1270	1550	1550
	F×U	600	520	870	790	1150	1070	1430	1350
	U×U	610	450	880	720	1160	1000	1440	1280
	U×S	730	650	1000	920	1280	1200	1560	1480
	S×S	850	850	1120	1120	1400	1400	1680	1680
100	F×F	630	630	910	910	1180	1180	1460	1460
	F×S	770	770	1050	1050	1320	1320	1600	1600
	F×U	650	570	930	850	1200	1120	1480	1400
	U×U	670	510	950	790	1220	1060	1500	1340
	U×S	790	710	1070	990	1340	1260	1620	1540
	S×S	910	910	1190	1190	1460	1460	1740	1740
150	F×F	670	670	980	980	1280	1280	1580	1580
	F×S	810	810	1120	1120	1420	1420	1720	1720
	F×U	690	610	1000	920	1300	1220	1600	1520
	U×U	710	550	1020	860	1320	1160	1620	1460
	U×S	830	750	1140	1060	1440	1360	1740	1660
	S×S	950	950	1260	1260	1560	1560	1860	1860
200	F×F	740	740	1050	1050	1370	1370	1690	1690
	F×S	880	880	1190	1190	1510	1510	1830	1830
	F×U	750	670	1060	980	1380	1300	1700	1620
	U×U	760	600	1070	910	1390	1230	1710	1550
	U×S	890	810	1200	1120	1520	1440	1840	1760
	S×S	1020	1020	1330	1330	1650	1650	1970	1970
250	F×F	790	790	1130	1130	1460	1460	1790	1790
	F×S	930	930	1270	1270	1600	1600	1930	1930
	F×U	800	720	1140	1060	1470	1390	1800	1720
	U×U	810	650	1150	990	1480	1320	1810	1650
	U×S	940	860	1280	1200	1610	1530	1940	1860
	S×S	1070	1070	1410	1410	1740	1740	2070	2070
300	F×F	850	850	1180	1180	1530	1530	1880	1880
	F×S	1020	1020	1350	1350	1700	1700	2050	2050
	F×U	890	780	1220	1110	1570	1460	1920	1810
	U×U	930	710	1260	1040	1610	1390	1960	1740
	U×S	1060	950	1390	1280	1740	1630	2090	1980
	S×S	1190	1190	1520	1520	1870	1870	2220	2220
350	F×F	970	970	1280	1280	1660	1660	2030	2030
	F×S	1195	1195	1505	1505	1885	1885	2255	2255
	F×U	995	885	1305	1195	1685	1575	2055	1945
	U×U	1020	800	1330	1110	1710	1490	2080	1860
	U×S	1220	1110	1530	1420	1910	1800	2280	2170
	S×S	1420	1420	1730	1730	2110	2110	2480	2480

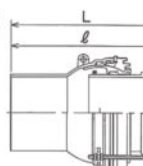
フランジ (F)



受口 K形 (U)



挿口 K形 (S)



K形用

【呼び径400～1000】

ダクタイル鋳鉄製ボール式伸縮可撓管 離脱防止性能A級

価格表 (単位：円)

EBT-FF/EBT-FS/EBT-FU/EBT-UU/EBT-US/EBT-SS

呼び径	口金形状	偏 芯 量				
		100mm	200mm	300mm	400mm	500mm
400	F×F	1,656,000	1,739,000	2,119,000	2,578,000	—
	F×S	1,584,000	1,685,000	2,067,000	2,515,000	—
	F×U	1,634,000	1,731,000	2,100,000	2,578,000	—
	U×U	1,612,000	1,730,000	2,105,000	2,579,000	—
	U×S	1,586,000	1,677,000	2,059,000	2,507,000	—
	S×S	1,549,000	1,641,000	2,016,000	2,470,000	—
450	F×F	2,046,000	2,125,000	2,586,000	3,179,000	—
	F×S	2,006,000	2,114,000	2,577,000	3,118,000	—
	F×U	2,075,000	2,372,000	2,596,000	3,180,000	—
	U×U	2,095,000	2,223,000	2,604,000	3,171,000	—
	U×S	2,030,000	2,114,000	2,577,000	3,122,000	—
	S×S	1,961,000	2,088,000	2,550,000	3,081,000	—
500	F×F	2,343,000	2,364,000	2,944,000	3,655,000	—
	F×S	2,312,000	2,356,000	3,125,000	3,610,000	—
	F×U	2,356,000	2,650,000	2,960,000	3,637,000	—
	U×U	2,371,000	2,447,000	2,975,000	3,667,000	—
	U×S	2,329,000	2,375,000	2,951,000	3,610,000	—
	S×S	2,277,000	2,347,000	2,912,000	3,598,000	—
600	F×F	2,959,000	2,992,000	3,702,000	4,637,000	—
	F×S	2,921,000	2,981,000	3,692,000	4,553,000	—
	F×U	2,962,000	3,065,000	3,720,000	4,655,000	—
	U×U	3,028,000	3,171,000	3,740,000	4,584,000	—
	U×S	2,922,000	3,002,000	3,711,000	4,548,000	—
	S×S	2,952,000	3,049,000	3,666,000	4,525,000	—
700	F×F	—	5,254,000	5,507,000	5,893,000	6,500,000
	F×S	—	5,199,000	5,469,000	5,854,000	6,457,000
	F×U	—	5,343,000	5,469,000	5,852,000	6,553,000
	U×U	—	5,315,000	5,507,000	5,891,000	6,504,000
	U×S	—	5,326,000	5,425,000	5,806,000	6,525,000
	S×S	—	5,224,000	5,473,000	5,752,000	6,463,000
800	F×F	—	6,173,000	6,310,000	7,058,000	7,806,000
	F×S	—	6,019,000	6,218,000	6,964,000	7,735,000
	F×U	—	6,278,000	6,356,000	6,987,000	7,832,000
	U×U	—	6,182,000	6,334,000	7,079,000	7,871,000
	U×S	—	6,117,000	6,231,000	6,976,000	7,774,000
	S×S	—	6,074,000	6,178,000	6,834,000	7,677,000
900	F×F	—	7,995,000	8,451,000	9,352,000	10,417,000
	F×S	—	8,260,000	8,856,000	9,688,000	10,830,000
	F×U	—	8,580,000	9,178,000	10,008,000	11,191,000
	U×U	—	8,798,000	9,514,000	10,232,000	11,479,000
	U×S	—	8,477,000	9,193,000	9,912,000	11,118,000
	S×S	—	8,156,000	8,871,000	9,590,000	10,758,000
1000	F×F	—	12,260,000	12,996,000	13,784,000	15,093,000
	F×S	—	12,737,000	13,526,000	14,376,000	15,833,000
	F×U	—	13,117,000	13,907,000	14,756,000	16,254,000
	U×U	—	13,403,000	14,213,000	15,083,000	16,712,000
	U×S	—	13,024,000	13,832,000	14,705,000	16,291,000
	S×S	—	12,644,000	13,452,000	14,326,000	15,870,000

※フランジは7.5k仕様です。高圧仕様はお問い合わせ下さい。

※接合部付属品は含まれておりません。

※上記以外のサイズについては、お問い合わせ願います。

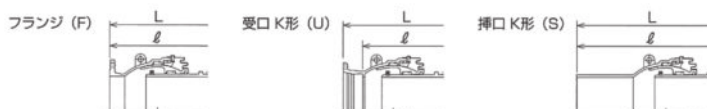
※0.75Mpaタイロッドが標準で付属しております。

1.0Mpa以上のタイロッドに関してはお問い合わせ下さい。

K形用 (呼び径400~1000) 寸法表

(mm)

呼び径	口金形状	偏芯量100		偏芯量200		偏芯量300		偏芯量400		偏芯量500	
		L	ℓ	L	ℓ	L	ℓ	L	ℓ	L	ℓ
400	F×F	1020	1020	1340	1340	1730	1730	2110	2110	—	—
	F×S	1255	1255	1575	1575	1965	1965	2345	2345	—	—
	F×U	1035	925	1355	1245	1745	1635	2125	2015	—	—
	U×U	1050	830	1370	1150	1760	1540	2140	1920	—	—
	U×S	1270	1160	1590	1480	1980	1870	2360	2250	—	—
	S×S	1490	1490	1810	1810	2200	2200	2580	2580	—	—
450	F×F	1050	1050	1360	1360	1740	1740	2120	2120	—	—
	F×S	1285	1285	1595	1595	1975	1975	2355	2355	—	—
	F×U	1075	965	1385	1275	1765	1655	2145	2035	—	—
	U×U	1100	880	1410	1190	1790	1570	2170	1950	—	—
	U×S	1310	1200	1620	1510	2000	1890	2380	2270	—	—
	S×S	1520	1520	1830	1830	2210	2210	2590	2590	—	—
500	F×F	1060	1060	1410	1410	1820	1820	2230	2230	—	—
	F×S	1300	1300	1650	1650	2060	2060	2470	2470	—	—
	F×U	1085	975	1435	1325	1845	1735	2255	2145	—	—
	U×U	1110	890	1460	1240	1870	1650	2280	2060	—	—
	U×S	1325	1215	1675	1565	2085	1975	2495	2385	—	—
	S×S	1540	1540	1890	1890	2300	2300	2710	2710	—	—
600	F×F	1230	1230	1530	1530	1940	1940	2350	2350	—	—
	F×S	1460	1460	1760	1760	2170	2170	2580	2580	—	—
	F×U	1235	1125	1535	1425	1945	1835	2355	2245	—	—
	U×U	1240	1020	1540	1320	1950	1730	2360	2140	—	—
	U×S	1465	1355	1765	1655	2175	2065	2585	2475	—	—
	S×S	1690	1690	1990	1990	2400	2400	2810	2810	—	—
700	F×F	—	—	1660	1660	2070	2070	2480	2480	2890	2890
	F×S	—	—	1890	1890	2300	2300	2710	2710	3120	3120
	F×U	—	—	1680	1560	2090	1970	2500	2380	2910	2790
	U×U	—	—	1700	1460	2110	1870	2520	2280	2930	2690
	U×S	—	—	1910	1790	2320	2200	2730	2610	3140	3020
	S×S	—	—	2120	2120	2530	2530	2940	2940	3350	3350
800	F×F	—	—	1750	1750	2160	2160	2570	2570	2980	2980
	F×S	—	—	1975	1975	2385	2385	2795	2795	3205	3205
	F×U	—	—	1765	1645	2175	2055	2585	2465	2995	2875
	U×U	—	—	1780	1540	2190	1950	2600	2360	3010	2770
	U×S	—	—	1990	1870	2400	2280	2810	2690	3220	3100
	S×S	—	—	2200	2200	2610	2610	3020	3020	3430	3430
900	F×F	—	—	2140	2140	2550	2550	2960	2960	3370	3370
	F×S	—	—	2395	2395	2805	2805	3215	3215	3625	3625
	F×U	—	—	2170	2050	2580	2460	2990	2870	3400	3280
	U×U	—	—	2200	1960	2610	2370	3020	2780	3430	3190
	U×S	—	—	2425	2305	2835	2715	3245	3125	3655	3535
	S×S	—	—	2650	2650	3060	3060	3470	3470	3880	3880
1000	F×F	—	—	2010	2010	2420	2420	2830	2830	3240	3240
	F×S	—	—	2270	2270	2680	2680	3090	3090	3500	3500
	F×U	—	—	2015	1885	2425	2295	2835	2705	3245	3115
	U×U	—	—	2020	1760	2430	2170	2840	2580	3250	2990
	U×S	—	—	2275	2145	2685	2555	3095	2965	3505	3375
	S×S	—	—	2530	2530	2940	2940	3350	3350	3760	3760



NS形用 【呼び径75～350】 ダクタイル鋳鉄製ボール式伸縮可撓管 離脱防止性能A級

価格表 (単位：円) EBT-FSN/EBT-FUN/EBT-UNUN/EBT-UNSN/EBT-SNSN

呼び径	口金形状	偏 芯 量			
		100mm	200mm	300mm	400mm
75	F×SN	355,000	399,000	434,000	472,000
	F×UN	401,000	453,000	480,000	506,000
	UN×UN	506,000	541,000	596,000	626,000
	UN×SN	461,000	503,000	547,000	585,000
	SN×SN	423,000	465,000	509,000	549,000
100	F×SN	442,000	496,000	559,000	570,000
	F×UN	480,000	528,000	584,000	604,000
	UN×UN	588,000	657,000	712,000	725,000
	UN×SN	558,000	621,000	684,000	750,000
	SN×SN	514,000	604,000	667,000	704,000
150	F×SN	604,000	703,000	814,000	837,000
	F×UN	638,000	752,000	864,000	882,000
	UN×UN	821,000	888,000	999,000	1,015,000
	UN×SN	739,000	810,000	919,000	968,000
	SN×SN	703,000	784,000	897,000	919,000
200	F×SN	773,000	913,000	1,029,000	1,056,000
	F×UN	792,000	919,000	1,029,000	1,071,000
	UN×UN	941,000	1,059,000	1,147,000	1,212,000
	UN×SN	903,000	1,004,000	1,106,000	1,185,000
	SN×SN	898,000	1,036,000	1,147,000	1,160,000
250	F×SN	1,004,000	1,134,000	1,305,000	1,469,000
	F×UN	1,038,000	1,159,000	1,325,000	1,501,000
	UN×UN	1,182,000	1,279,000	1,434,000	1,701,000
	UN×SN	1,176,000	1,231,000	1,369,000	1,639,000
	SN×SN	1,110,000	1,226,000	1,390,000	1,579,000
300	F×SN	1,110,000	1,255,000	1,419,000	1,585,000
	F×UN	1,133,000	1,316,000	1,471,000	1,649,000
	UN×UN	1,360,000	1,520,000	1,678,000	1,938,000
	UN×SN	1,320,000	1,466,000	1,638,000	1,902,000
	SN×SN	1,282,000	1,426,000	1,587,000	1,850,000
350	F×SN	1,372,000	1,477,000	1,730,000	2,022,000
	F×UN	1,451,000	1,559,000	1,823,000	2,072,000
	UN×UN	1,688,000	1,812,000	2,063,000	2,314,000
	UN×SN	1,610,000	1,717,000	1,968,000	2,202,000
	SN×SN	1,528,000	1,622,000	1,872,000	2,123,000

※フランジは7.5k仕様です。高圧仕様はお問い合わせ下さい。

※受口タイプには接合用付属品がついています。

※0.75Mpaタイロッドが標準で付属しております。

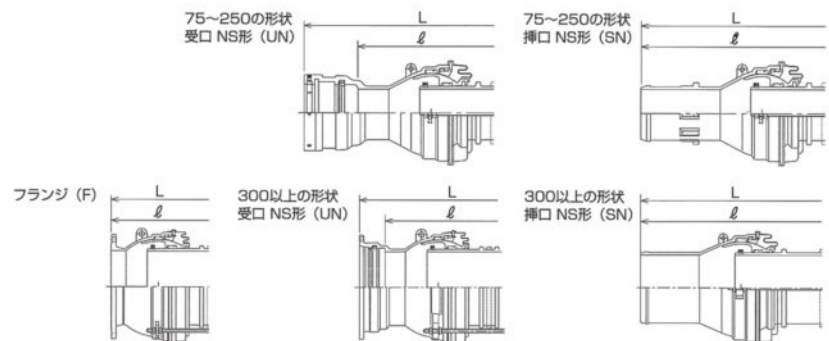
1.0Mpa以上のタイロッドに関してはお問い合わせ下さい。

NS形用 (呼び径75~350)

寸法表

(mm)

呼び径	口金形状	偏芯量100		偏芯量200		偏芯量300		偏芯量400	
		L	ℓ	L	ℓ	L	ℓ	L	ℓ
75	F×SN	775	775	1045	1045	1325	1325	1605	1605
	F×UN	674	520	944	790	1224	1070	1504	1350
	UN×UN	758	450	1028	720	1308	1000	1588	1280
	UN×SN	859	705	1129	975	1409	1255	1689	1535
	SN×SN	960	960	1230	1230	1510	1510	1790	1790
100	F×SN	840	840	1120	1120	1390	1390	1670	1670
	F×UN	734	570	1014	850	1284	1120	1564	1400
	UN×UN	838	510	1118	790	1388	1060	1668	1340
	UN×SN	944	780	1224	1060	1494	1330	1774	1610
	SN×SN	1050	1050	1330	1330	1600	1600	1880	1880
150	F×SN	885	885	1195	1195	1495	1495	1795	1795
	F×UN	780	610	1090	920	1390	1220	1690	1520
	UN×UN	890	550	1200	860	1500	1160	1800	1460
	UN×SN	995	825	1305	1135	1605	1435	1905	1735
	SN×SN	1100	1100	1410	1410	1710	1710	2010	2010
200	F×SN	960	960	1270	1270	1590	1590	1910	1910
	F×UN	848	670	1158	980	1478	1300	1798	1620
	UN×UN	956	600	1266	910	1586	1230	1906	1550
	UN×SN	1068	890	1378	1200	1698	1520	2018	1840
	SN×SN	1180	1180	1490	1490	1810	1810	2130	2130
250	F×SN	1010	1010	1350	1350	1680	1680	2010	2010
	F×UN	898	720	1238	1060	1568	1390	1898	1720
	UN×UN	1006	650	1346	990	1676	1320	2006	1650
	UN×SN	1118	940	1458	1280	1788	1610	2118	1940
	SN×SN	1230	1230	1570	1570	1900	1900	2230	2230
300	F×SN	1165	1165	1495	1495	1845	1845	2195	2195
	F×UN	921	780	1251	1110	1601	1460	1951	1810
	UN×UN	992	710	1322	1040	1672	1390	2022	1740
	UN×SN	1236	1095	1566	1425	1916	1775	2266	2125
	SN×SN	1480	1480	1810	1810	2160	2160	2510	2510
350	F×SN	1300	1300	1610	1610	1990	1990	2360	2360
	F×UN	1026	885	1336	1195	1716	1575	2086	1945
	UN×UN	1082	800	1392	1110	1772	1490	2142	1860
	UN×SN	1356	1215	1666	1525	2046	1905	2416	2275
	SN×SN	1630	1630	1940	1940	2320	2320	2690	2690



NS形用 【呼び径400～1000】 価格表 (単位：円)

ダクタイル鋳鉄製ボール式伸縮可撓管 離脱防止性能A級

EBT-FSN/EBT-FUN/EBT-UNUN/EBT-UNSN/EBT-SNSN

呼び径	口金形状	偏 芯 量				
		100mm	200mm	300mm	400mm	500mm
400	F×SN	1,687,000	1,822,000	2,190,000	2,609,000	—
	F×UN	1,880,000	1,988,000	2,382,000	2,801,000	—
	UN×UN	2,157,000	2,240,000	2,661,000	3,081,000	—
	UN×SN	1,967,000	2,102,000	2,469,000	2,890,000	—
	SN×SN	1,776,000	1,910,000	2,277,000	2,697,000	—
450	F×SN	2,061,000	2,279,000	2,692,000	3,180,000	—
	F×UN	2,372,000	2,486,000	2,942,000	3,490,000	—
	UN×UN	2,928,000	3,043,000	3,499,000	4,048,000	—
	UN×SN	2,617,000	2,731,000	3,189,000	3,738,000	—
	SN×SN	2,307,000	2,490,000	2,878,000	3,427,000	—
500	F×SN	2,328,000	2,683,000	3,043,000	3,355,000	—
	F×UN	2,635,000	2,996,000	3,355,000	3,716,000	—
	UN×UN	3,225,000	3,585,000	3,946,000	4,307,000	—
	UN×SN	2,913,000	3,272,000	3,633,000	3,994,000	—
	SN×SN	2,600,000	2,961,000	3,321,000	3,633,000	—
600	F×SN	2,962,000	3,395,000	3,827,000	4,201,000	—
	F×UN	3,327,000	3,762,000	4,194,000	4,626,000	—
	UN×UN	4,010,000	4,444,000	4,877,000	5,310,000	—
	UN×SN	3,643,000	4,078,000	4,510,000	4,943,000	—
	SN×SN	3,279,000	3,711,000	4,143,000	4,577,000	—
700	F×SN	—	5,597,000	6,103,000	6,661,000	7,400,000
	F×UN	—	6,156,000	6,662,000	7,167,000	9,481,000
	UN×UN	—	7,071,000	7,576,000	8,082,000	8,913,000
	UN×SN	—	6,511,000	6,458,000	7,524,000	8,234,000
	SN×SN	—	5,952,000	6,458,000	6,966,000	7,645,000
800	F×SN	—	6,765,000	7,345,000	7,811,000	9,492,000
	F×UN	—	7,232,000	7,811,000	8,389,000	9,961,000
	UN×UN	—	8,400,000	8,978,000	9,555,000	11,123,000
	UN×SN	—	7,933,000	8,512,000	9,091,000	10,586,000
	SN×SN	—	7,467,000	8,045,000	8,625,000	10,096,000
900	F×SN	—	9,209,000	9,804,000	10,634,000	11,892,000
	F×UN	—	10,027,000	10,624,000	11,455,000	12,816,000
	UN×UN	—	11,689,000	12,406,000	13,124,000	14,732,000
	UN×SN	—	10,872,000	11,586,000	12,303,000	13,808,000
	SN×SN	—	10,053,000	10,766,000	11,482,000	12,883,000
1000	F×SN	—	14,128,000	14,911,000	15,725,000	17,457,000
	F×UN	—	15,241,000	16,026,000	16,841,000	18,711,000
	UN×UN	—	17,650,000	18,452,000	19,252,000	21,625,000
	UN×SN	—	16,537,000	17,337,000	18,138,000	20,371,000
	SN×SN	—	15,424,000	16,222,000	17,023,000	19,118,000

※フランジは7.5k仕様です。高圧仕様はお問い合わせ下さい。

※上記以外のサイズについては、お問い合わせ願います。

※受口タイプには接合用付属品がついています。

※0.75Mpaタイロッドが標準で付属しております。

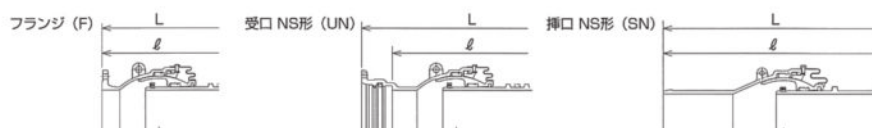
1.0Mpa以上のタイロッドに関してはお問い合わせ下さい。

NS形用 (呼び径400~1000)

寸法表

(mm)

呼び径	口金形状	偏芯量100		偏芯量200		偏芯量300		偏芯量400		偏芯量500	
		L	ℓ	L	ℓ	L	ℓ	L	ℓ	L	ℓ
400	F×SN	1355	1355	1675	1675	2065	2065	2445	2445	—	—
	F×UN	1068	925	1388	1245	1778	1635	2158	2015	—	—
	UN×UN	1116	830	1436	1150	1826	1540	2206	1920	—	—
	UN×SN	1403	1260	1723	1580	2113	1970	2493	2350	—	—
	SN×SN	1690	1690	2010	2010	2400	2400	2780	2780	—	—
450	F×SN	1395	1395	1705	1705	2085	2085	2465	2465	—	—
	F×UN	1108	965	1418	1275	1798	1655	2178	2035	—	—
	UN×UN	1166	880	1476	1190	1856	1570	2236	1950	—	—
	UN×SN	1453	1310	1763	1620	2143	2000	2523	2380	—	—
	SN×SN	1740	1740	2050	2050	2430	2430	2810	2810	—	—
500	F×SN	1440	1440	1790	1790	2200	2200	2610	2610	—	—
	F×UN	1126	975	1476	1325	1886	1735	2296	2145	—	—
	UN×UN	1192	890	1542	1240	1952	1650	2362	2060	—	—
	UN×SN	1506	1355	1856	1705	2266	2115	2676	2525	—	—
	SN×SN	1820	1820	2170	2170	2580	2580	2990	2990	—	—
600	F×SN	1555	1555	1855	1855	2265	2265	2675	2675	—	—
	F×UN	1276	1125	1576	1425	1986	1835	2396	2245	—	—
	UN×UN	1322	1020	1622	1320	2032	1730	2442	2140	—	—
	UN×SN	1601	1450	1901	1750	2311	2160	2721	2570	—	—
	SN×SN	1880	1880	2180	2180	2590	2590	3000	3000	—	—
700	F×SN	—	—	2060	2060	2470	2470	2880	2880	3290	3290
	F×UN	—	—	1747	1560	2157	1970	2567	2380	2977	2790
	UN×UN	—	—	1834	1460	2244	1870	2654	2280	3064	2690
	UN×SN	—	—	2147	1960	2557	2370	2967	2780	3377	3190
	SN×SN	—	—	2460	2460	2870	2870	3280	3280	3690	3690
800	F×SN	—	—	2145	2145	2555	2555	2965	2965	3375	3375
	F×UN	—	—	1840	1645	2250	2055	2660	2465	3070	2875
	UN×UN	—	—	1930	1540	2340	1950	2750	2360	3160	2770
	UN×SN	—	—	2235	2040	2645	2450	3055	2860	3465	3270
	SN×SN	—	—	2540	2540	2950	2950	3360	3360	3770	3770
900	F×SN	—	—	2505	2505	2915	2915	3325	3325	3735	3735
	F×UN	—	—	2190	1995	2600	2405	3010	2815	3420	3225
	UN×UN	—	—	2240	1850	2650	2260	3060	2670	3470	3080
	UN×SN	—	—	2555	2360	2965	2770	3375	3180	3785	3590
	SN×SN	—	—	2870	2870	3280	3280	3690	3690	4100	4100
1000	F×SN	—	—	2380	2380	2790	2790	3200	3200	3610	3610
	F×UN	—	—	2087	1885	2497	2295	2907	2705	3317	3115
	UN×UN	—	—	2164	1760	2574	2170	2984	2580	3394	2990
	UN×SN	—	—	2457	2255	2867	2665	3277	3075	3687	3485
	SN×SN	—	—	2750	2750	3160	3160	3570	3570	3980	3980



NS形E種管用 価格表 (単位:円)

【呼び径75~150】

ダクタイル鋳鉄製ボール式伸縮可撓管 離脱防止性能A級
EBT-FSNE/EBT-FUNE/EBT-UNEUNE/EBT-UNESNE/EBT-SNESNE

呼び径	口金形状	偏芯量				
		100mm	200mm	300mm	400mm	500mm
75	F×SNE	370,000	421,000	467,000	528,000	—
	F×UNE	412,000	463,000	503,000	569,000	—
	UNE×UNE	515,000	561,000	599,000	654,000	—
	UNE×SNE	473,000	520,000	568,000	610,000	—
	SNE×SNE	434,000	478,000	528,000	570,000	—
100	F×SNE	475,000	514,000	564,000	618,000	—
	F×UNE	515,000	555,000	605,000	660,000	—
	UNE×UNE	612,000	652,000	700,000	761,000	—
	UNE×SNE	580,000	610,000	658,000	721,000	—
	SNE×SNE	532,000	568,000	616,000	675,000	—
150	F×SNE	606,000	728,000	812,000	900,000	—
	F×UNE	646,000	768,000	852,000	953,000	—
	UNE×UNE	738,000	854,000	941,000	1,059,000	—
	UNE×SNE	699,000	813,000	900,000	1,007,000	—
	SNE×SNE	658,000	772,000	860,000	952,000	—

※ゴム輪は付いておりません。

※0.75Mpaタイロッドが標準で付属しております。

1.0Mpa以上のタイロッドに関してはお問い合わせ下さい。

NS形E種管用 寸法表 (単位:mm)

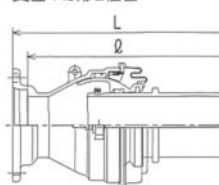
【呼び径75~150】

呼び径	口金形状	偏芯量100		偏芯量200		偏芯量300		偏芯量400	
		L	ℓ	L	ℓ	L	ℓ	L	ℓ
75	F×SNE	770	770	1040	1040	1320	1320	1600	1600
	F×UNE	639	600	909	870	1189	1150	1469	1430
	UNE×UNE	688	610	958	880	1238	1160	1518	1440
	UNE×SNE	819	780	1089	1050	1369	1330	1649	1610
	SNE×SNE	950	950	1220	1220	1500	1500	1780	1780
100	F×SNE	810	810	1090	1090	1360	1360	1640	1640
	F×UNE	689	650	969	930	1239	1200	1519	1480
	UNE×UNE	748	670	1028	950	1298	1220	1578	1500
	UNE×SNE	869	830	1149	1110	1419	1380	1699	1660
	SNE×SNE	990	990	1270	1270	1540	1540	1820	1820
150	F×SNE	900	900	1210	1210	1510	1510	1810	1810
	F×UNE	729	690	1039	1000	1339	1300	1639	1600
	UNE×UNE	788	710	1098	1020	1398	1320	1698	1620
	UNE×SNE	959	920	1269	1230	1569	1530	1869	1830
	SNE×SNE	1130	1130	1440	1440	1740	1740	2040	2040

フランジ (F)



受口 NS形E種管



挿口 NS形E種管

