


ジャストフィット 伸縮自在式減圧弁 〈SBS-SY型〉



更新に
最適!

特長 1. 減圧弁と伸縮管の一体構造

特長 2. 更新による既設減圧弁廻りの短面間に対応

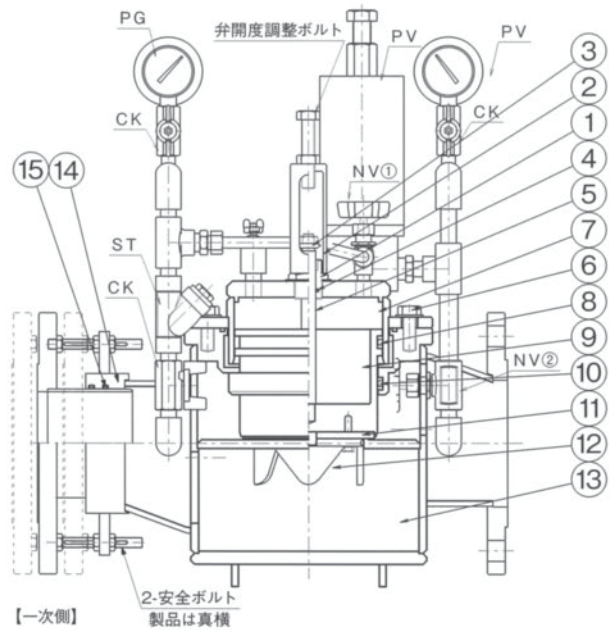
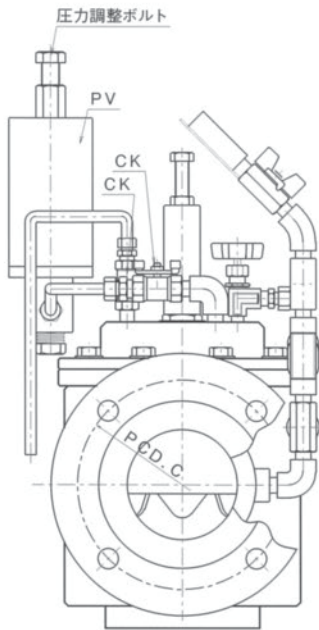
特長 3. スムーズ施工

特長 4. オールステンレスにて製作

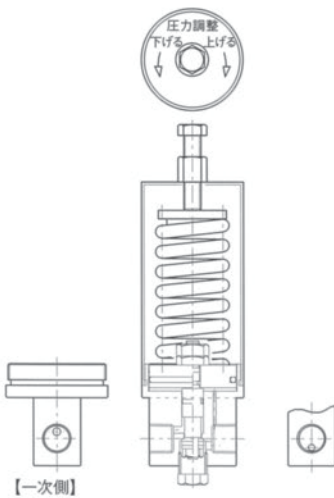
特長 5. 更新サイクルの長期寿命化

 株式会社 日弁特殊工業

伸縮自在式減圧弁(SBS-SY型) 図面



〈パイロット詳細図〉



品番	部 品 名 称	材 質	個 数	摘 要
CK	ボールコック	SCS14	5	
PG	圧力計		2	
ST	ストレーナ	SCS13	1	
NV2	ニードル調整弁②	SCS13	1	
NV1	ニードル調整弁①	SCS13	1	
PV	パイロット弁	SUS304	1	
15	Oリング (伸縮管部)	N B R	2	
14	ケーシング	SUS304	1	
13	弁箱	SUS304	1	
12	弁座押え	SUS304	1	
11	弁座シート	N B R	1	
10	Oリング (ピストンリング部)	N B R	1	パッキン付
9	ピストン弁	SUS304	1	
8	Oリング (ピストン部)	N B R	1	パッキン付
7	シリンダカバー	SUS304	1	
6	ボルト、座金	SUS304	1式	
5	リフト棒	SUS304	1	
4	Oリング (グランド部)	N B R	1	
3	開、閉度指示板	SUS304	1	
2	インジケータ	SUS304	1	
1	グランド	SUS304	1	

呼び径	標準取付け寸法		
	L 1	L 2	L 3
50	390	360	420
75	420	390	450
100	480	450	510
150	575	545	605
200	680	650	710

寸法表中の標準取付けL1寸法は最短寸法で設定しています。
 標準取付け寸法は、任意に設定出来ますのでご指示下さい。
 又、使用寸法が最短寸法以下の場合はお問い合わせ下さい。
 呼び径250以上も製作可能です。