


キャパシタ式蓄電器内蔵型停電動作機能付電動弁 キャパテックバルブ

更新対応型も
ラインナップ



キャパシタ式電動操作器


停電時自動開・閉設定
電源OFFの際には自動で開・閉操作

リトライ機能
異物を噛み込んだ際に自動で開閉

自己診断機能
キャパシタ寿命診断機能搭載

2スピード制御
急激な流量変化を抑制

※(100型、200型)

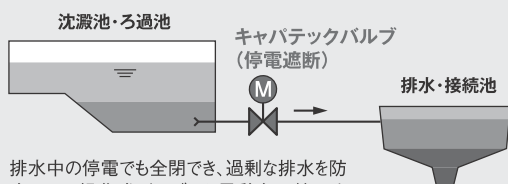


キャパテックバタフライバルブ
適用呼び径:φ75mm~φ500mm MBV-CT形

キャパテックマディハイベルブ
適用呼び径:φ75mm~φ250mm MQV-CT形

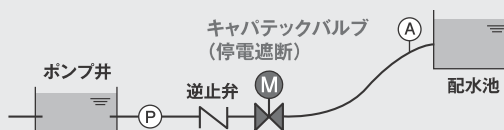
用途例

用途例 1



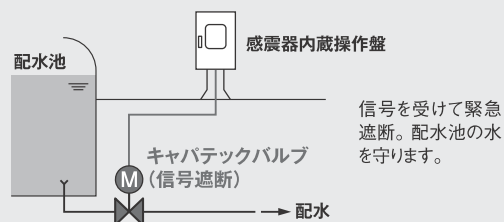
排水中の停電でも全閉でき、過剰な排水を防止。エア操作式バルブから電動弁へ統一する経済設計が可能です。

用途例 2



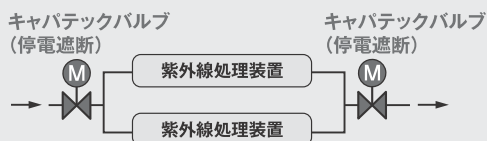
停電時全閉。万一の逆止弁トラブルにも対応。ポンプの保護、ポンプ井オーバーフローも回避します。

用途例 3



信号を受けて緊急遮断。配水池の水を守ります。

用途例 4



紫外線処理装置の前後に設置。停電遮断で未処理水の配水を防止します。

※価格につきましては、都度お問い合わせ下さい。