

ソフトシール仕切弁 (JWWA B 120)

内ネジ式

呼び径 (mm)	面間 2種 3種 (mm)	2種 7.5K	3種 10K	面間 4種 (mm)	4種 16K	専用丸ハンドル 加算額	開度計 加算額	参考質量 (2種) (kg)	高さ (mm)
★ 50	180	63,000	72,000	250	105,000	14,000	8,000	12	285
★ 75	240	78,000	90,000	280	133,000	15,000	8,000	22	330
★ 100	250	101,000	116,000	300	169,000	15,000	9,000	28	365
125	260	137,000	156,000	325	232,000	15,000	15,000	40	495
★ 150	280	176,000	202,000	350	298,000	26,000	15,000	48	452
★ 200	300	262,000	301,000	400	438,000	26,000	15,000	71	540
★ 250	380	400,000	458,000	450	680,000	45,000	21,000	114	624
★ 300	400	529,000	610,000	500	899,000	45,000	21,000	147	710
350	430	850,000	976,000	-	-	45,000	-	272	960
400	470	1,208,000	1,392,000	-	-	90,000	-	341	1,045
450	500	1,599,000	1,829,000	-	-	90,000	-	432	1,145
500	530	2,059,000	2,358,000	-	-	90,000	-	560	1,230

材質 弁箱・ふた FCD450-10


弁体 FCD450-10 ゴムライニング

塗装 内外面エポキシ樹脂粉体塗装 (マンセルN5.5相当)

φ50mm～φ100mm、φ150mm～φ300mmまではショート型、

φ125mm・φ350mm～φ500mmはロング型です。

★浅層埋設対応



ハイポリソフト (両挿口)

PTC B 22 水道配水用ポリエチレン挿し口付ソフトシール仕切弁

(配水用ポリエチレンパイプシステム協会規格)

内ネジ式


呼び径 (mm)	全長 (mm)	2種 7.5K	開度計 加算額	参考質量 (kg)	高さ (mm)
★ 50	653 ± 20	133,000	8,000	15	285
★ 75	780 ± 20	144,000	8,000	23	330
★ 100	860 ± 20	182,000	9,000	32	365
★ 150	1070 ± 20	299,000	15,000	50	452
★ 200	1280 ± 20	573,000	15,000	115	540

材質 弁箱・ふた FCD450-10

弁体 FCD450-10 ゴムライニング

塗装 内外面エポキシ樹脂粉体塗装 (マンセルN5.5相当)

★浅層埋設対応



挿し口付 MSS-BLP形

ハイポリソフト (片受口)

PTC B 22 水道配水用ポリエチレン挿し口付ソフトシール仕切弁

(配水用ポリエチレンパイプシステム協会規格)

内ネジ式

呼び径 (mm)	全長 (mm)	2種 7.5K	開度計 加算額	参考質量 (kg)	高さ (mm)
★ 50	715 ± 20	151,000	8,000	16	285
★ 75	800 ± 20	163,000	8,000	24	330
★ 100	895 ± 20	199,000	9,000	33	365
★ 150	1053 ± 20	331,000	15,000	52	452

材質 弁箱・ふた FCD450-10

弁体 FCD450-10 ゴムライニング

塗装 内外面エポキシ樹脂粉体塗装 (マンセルN5.5相当)

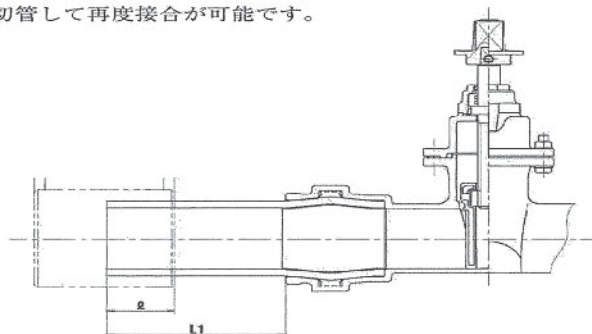
★浅層埋設対応

ハイポリソフト接合部について

接合部については、2度の接合が出来るようになっています。

接合に支障があった場合は、切管して再度接合が可能です。

呼び径	L1	ℓ
50	158	54
75	180	65
100	210	80
150	270	100
200	318	124



耐震GX形ソフトシール仕切弁（受口・挿口）

内ネジ式

呼び径 (mm)	面間 (mm)	有効長 (mm)	3種 10K	4種 16K	開度計 加算額	参考質量 (3種) (kg)	高さ (mm)
★ 75	626.5	490	137,000	151,000	8,000	28	330
★ 100	627.5	490	164,000	181,000	9,000	40	365
★ 150	692	550	261,000	286,000	15,000	60	452
★ 200	754	610	376,000	414,000	15,000	98	540
★ 250	825	680	551,000	605,000	21,000	145	624
★ 300	850	700	874,000	961,000	21,000	221	710

材質 弁箱・ふた FCD450-10

弁体 FCD450-10 ゴムライニング

塗装 内面及び弁箱を除く外面：エポキシ樹脂粉体塗装


弁箱外面：亜鉛系合金溶射、水道用合成樹脂塗装

受口内面：水道用合成樹脂塗装

★浅層埋設対応

製品本体受口部には接合部品（ロックリング、ストッパ）を含みます。

その他の接合部品（押輪、ゴム輪、T頭ボルト・ナット）は別途ご用意ください。



耐震GX形ソフトシール仕切弁（両受口）

JDPA G 1049規格品 内ネジ式

呼び径 (mm)	面間 (mm)	有効長 (mm)	3種 10K	4種 16K	開度計 加算額	参考質量 (3種) (kg)	高さ (mm)
★ 75	453	180	143,000	159,000	8,000	30	330
★ 100	455	180	175,000	191,000	9,000	40	365
★ 150	504	220	267,000	293,000	15,000	62	452
★ 200	548	260	388,000	440,000	15,000	96	540
★ 250	590	300	565,000	620,000	21,000	140	624
★ 300	700	400	918,000	1,010,000	21,000	230	710
	350	760	1,156,000	—	—	298	960
	400	804	1,553,000	—	—	397	1,045

材質 弁箱・ふた FCD450-10

弁体 FCD450-10 ゴムライニング

塗装 内面及び弁箱を除く外面：エポキシ樹脂粉体塗装

弁箱外面：亜鉛系合金溶射、水道用合成樹脂塗装

受口内面：水道用合成樹脂塗装

★浅層埋設対応

製品本体受口部には接合部品（ロックリング、ストッパ）を含みます。

その他の接合部品（押輪、ゴム輪、T頭ボルト・ナット）は別途ご用意ください。

